



河北銀行

BANK OF HEBEI

2013

ANNUAL REPORT

年度報告



朋友金融 知心致行

重要提示 Important Notice

- 本行董事会、监事会及董事、监事和高级管理人员保证本报告所载资料不存在任何虚假记载、误导性陈述或者重大遗漏，并对其内容的真实性、准确性和完整性承担个别及连带责任。
- 本年度报告于 2014 年 4 月 18 日，本行第四届董事会第十次会议审议通过。
- 本行按照中国企业会计准则编制的财务报告已经瑞华会计师事务所审计，并出具了标准无保留意见的审计报告。
- 本行董事长乔志强、行长姚浩俊、总会计师王振宇及财务部门负责人苏俊霞保证年度报告中财务报告的真实、完整。

河北银行股份有限公司董事会

二〇一四年四月十八日

- Board of Directors, Board of Supervisors, Directors, Supervisors and Senior Management of the Company guarantee that there is no fraudulent disclosure, misleading statement or material omission in this report and shall be individually responsible for its authenticity, accuracy and integrity.
- This Annual Report has been discussed and approved by the 10th Meeting of the 4th session of the Board of Directors of our company on April 18, 2014.
- The financial statements of the Company prepared according to the Chinese Accounting Standard for Business Enterprises have been audited by Ruihua Certified Public Accountants Co, Ltd., which has been issued standard unqualified opinions.
- Qiao Zhiqiang, Chairman of the Company, Yao Haojun, President Wang Zhenyu, Chief Accountant and Su Junxia, Head of the finance function guarantee the authenticity and integrity of the financial statements in this Annual Report.

Board of Directors of Bank of Hebei Co., Ltd.

April 18, 2014



目录 Contents

02	董事长致辞 Chairman'S Message
06	行长致辞 President'S Message
10	公司基本情况简介 Corporate Information
16	会计数据和业务数据摘要 Highlights of Accounting and Business Data
22	股本变动及股东情况 Changes in Share Capital and Profile of Shareholders
26	董事、监事、高级管理人员和员工情况 Overview of Directors, Supervisors, Senior Management and Staff
40	公司治理结构 Corporate Governance Structure
48	股东大会情况简介 Introduction of Shareholders' General Meeting
50	董事会报告 Report of Board of Directors
82	监事会报告 Report of Board of Supervisors
88	重要事项 Important Matters
90	财务报告 Financial Report
91	备查文件目录 Documents available for inspection
92	附件 Appendix

董事长致辞

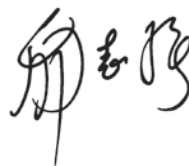
过去的一年，河北银行全行上下齐心协力、锐意进取，各条线均取得了优异的成绩。截至去年末，河北银行总资产突破 1500 亿元，伴随规模的快速扩张，本行的盈利能力和抗风险能力也逐步提升，在环渤海区域金融业的地位得到巩固和加强。

过去的一年，本行各项工作开展顺利，市场竞争力不断提升，综合实力进一步增强，股东价值持续提升。制度建设和体制改革平稳开展，优化了流程，提升了效率；业务转型成效明显，产品体系不断丰富，差异化经营成效凸显；彻底解决了历史遗留的不良资产问题，卸下了沉重的历史包袱，为今后的发展奠定了良好的基础；增强主动风险管理能力，进一步提高风险管控水平；制定了《2013-2015 年三年发展战略规划》，进一步明确发展方向和路径。

2013 年，本行在英国《银行家》公布的全球 1000 大银行中排名第 501 位，较上年提升 200 位。2013 年，本行相继荣获“2012 年度地方经济突出贡献奖”、“中国银行业星级服务机构（五星）”、“2012 中国银行业年度人物”、“2012 年度金融创新奖”、“河北省诚信企业”、“河北企业社会责任杰出人物”和“2013 年区域性商业银行最佳手机银行功能奖”等奖项和荣誉称号。

2014 年是本行实施三年发展战略规划非常重要的一年。本行将继续围绕转型发展的需要，进一步加强精细化管理，坚持“稳健、审慎”的风险偏好，不断提升经营管理水平，持续推动改革创新，强化业务转型，实现特色化经营、差异化发展，坚定不移地向建设“环渤海区域领先的公众银行”的目标迈进。

董事长：





“

2014年是本行实施三年发展战略规划非常重要的一年。本行将继续围绕转型发展的需要，进一步加强精细化管理，坚持“稳健、审慎”的风险偏好，不断提升经营管理水平，持续推动改革创新，强化业务转型，实现特色化经营、差异化发展，坚定不移地向建设“环渤海区域领先的公众银行”的目标迈进。

”

Annual Speech Delivered by President in 2013

Over the past year, Hebei Bank concerted effort to forge ahead and its all lines achieved excellent results. As of the end of last year, Hebei Bank's total assets exceeded 150 billion Yuan. With the rapid expansion, the Bank's profitability and anti-risk ability gradually improved and the Bank consolidated its financial positions in the Bohai Sea region.

Over the past year, the Bank carried out all work smoothly, improved its market competitiveness, and further enhanced the comprehensive strength and continued to increase the shareholder value. The Bank has developed the institutional building and reform, optimized the procedures and upgraded the effectiveness; the Bank has transformed its business significantly, continually richened the product line and operated differentially and remarkably; the Bank has shook off the bad assets that were left over from history, removed a heavy historical burden and laid a good foundation for future development; the Bank has grown its proactive risk management capabilities and further improved the risk management and control level; the Bank has developed "2013~2015 3-year strategic development plan" and further defined the development direction and path.

In 2013, the Bank ranked the 501st in the list of global 1000 large banks published by British "Banker", moved up 200 positions comparing to last year. In 2013, the Bank won "2012 Outstanding Contribution Award for Local Economy", "Star-service Agencies in Chinese Banking(five-star)", "2012 Annual Character of Chinese Banking", "2012 Financial Innovation Award", "Honesty Enterprises in Hebei Province", "Outstanding Character with Social Responsibility in Hebei Companies" and "2013 Best Mobile Banking Function Award among Regional Commercial Banks" and other awards and honors.



2014 marks the important year for us to fulfill the 3-year strategic development plan. Our Bank will continue to focus on restructuring and development needed, further strengthen the fine management, adhered to the "sound and prudent" risk preference, continually increase the management level, continue to promote reform and innovation, strengthen business transformation, achieve the characteristic business and differential development, and unswervingly move forward to the goal of building " leading public bank in the Bohai Sea region".

Qiao Zhiqiang

Chairman

行长致辞

2013年，面对严峻的经济金融形势和复杂的经营环境，在董事会的正确领导和全体员工的共同努力下，本行紧紧围绕年初确定的工作思路和经营目标，加快改革创新，推动转型发展，实现了发展质量和经营效益的稳步提升，较好地完成全年各项任务目标。

截至报告期末，按合并报表口径，本行资产总额 1524.38 亿元，增长 24.83%。存款余额 1169.44 亿元，增长 29.29%。贷款余额 622.48 亿元，增长 25.33%。实现净利润 13.86 亿元，增长 14.26%。资本充足率、不良贷款率、拨备覆盖率等主要监管指标执行总体良好，保持了较高的风险抵御能力。

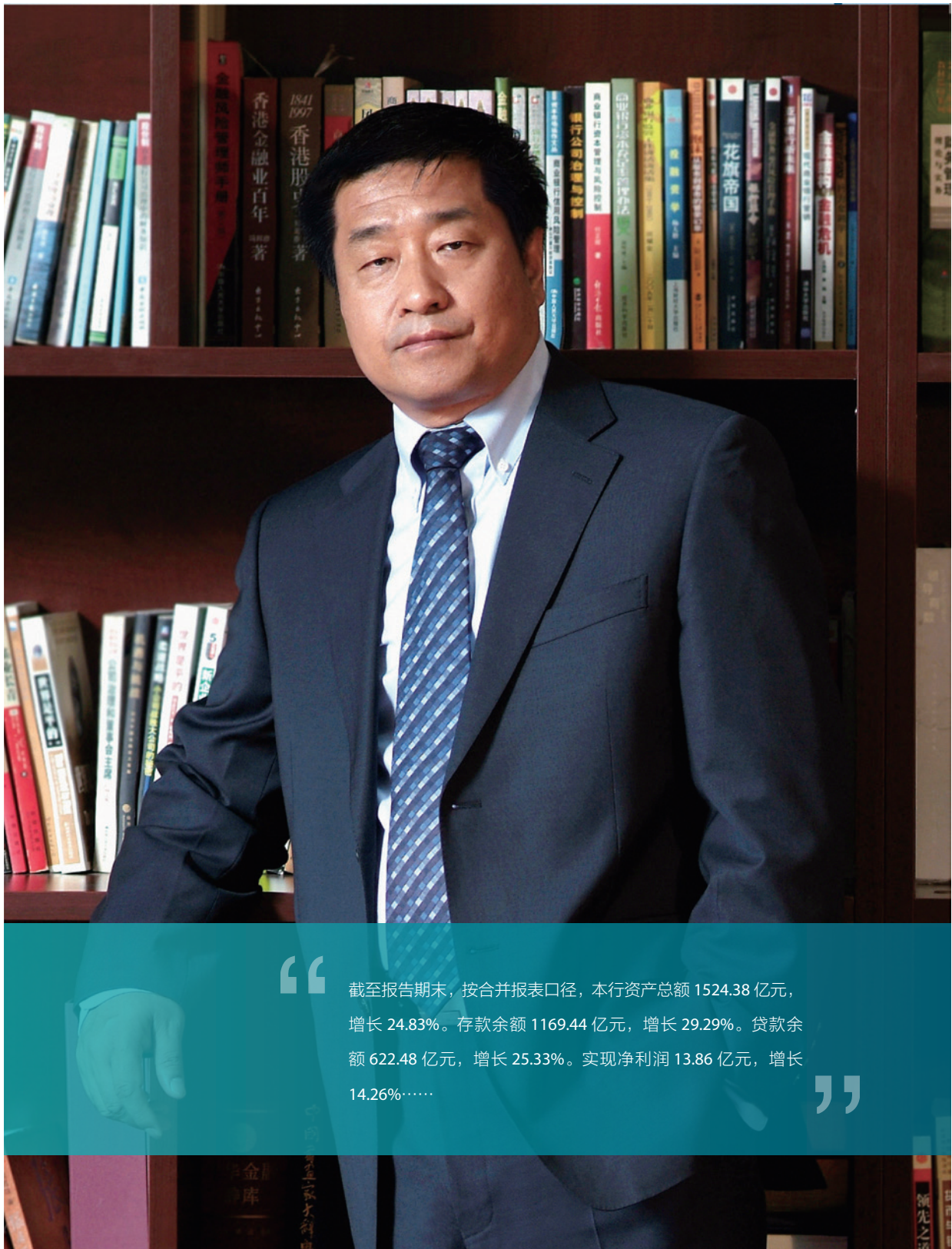
这一年，本行坚持以科学发展观为指导，紧抓纳入省级管理这一历史机遇，坚持“一个转变，两条渠道，三驾马车”的转型思路，推动传统资产业务向低资本消耗业务转变，不断加快物理网点布局和电子渠道的开发建设，进一步深化中小微业务、零售业务、金融市场业务的市场定位。小企业、信用卡和金融市场三个业务板块初步完成了事业部制改革，集约化经营水平、专业化发展能力和整体运营效率大幅提升。

这一年，面对经济降速运行下各类风险不断暴露的局面，本行坚持董事会确立的“稳健、审慎”的风险偏好，坚持风险防控不动摇，将稳健经营、合规经营的理念融入全行的经营活动中，并牢牢把握宏观经济形势变化和产业政策调整方向，主动调整信贷结构。通过全行的共同努力，资产质量保持了较好水平。

2014年，本行将继续以深化转型为主线，积极探索业务新渠道，着力夯实业务发展基础，加快打造创新、高效的核心竞争能力，全面提升执行能力、精细化管理能力和持续发展能力，加快推进品牌建设，逐步积累差异化的竞争优势，以更加优良的业绩和专业化的金融服务回报股东、回馈社会。

行长：





“

截至报告期末，按合并报表口径，本行资产总额 1524.38 亿元，增长 24.83%。存款余额 1169.44 亿元，增长 29.29%。贷款余额 622.48 亿元，增长 25.33%。实现净利润 13.86 亿元，增长 14.26%……

”

President's Message

In 2013, facing a severe economic and financial situation and the complex business environment, the Bank, under the correct leadership of the Board of Directors and the joint efforts of all staff, we worked closely around the work idea and business objectives that were determined at the beginning of the year, accelerated the reform and innovation, promoted the restructuring and development, achieved a steady improvement in the quality and operating efficiency, and accomplished various tasks better throughout the year.

As of the end of reporting period, on a consolidated basis in the bank, the total assets were 152.438 billion Yuan, an increase of 24.83%; Deposits balance was 116.944 billion Yuan, an increase of 29.29%; Loans was 62.248 billion Yuan, an increase of 25.33%; a net profit was achieved 1.386 billion Yuan, an increase of 14.26 %; the capital adequacy ratio, non-performing loan ratio, provision coverage and other major regulatory indicators were generally in good conditions and we kept a higher risk resilience.

This year, we adhered to the scientific development outlook as guideline, seized the historic opportunity of bringing in provincial management, adhered to "1-change, 2-channel and 3-horsecart" transformation idea, promoted traditional asset services to the business with low capital consumption, accelerated the physical outlet layout and e-channel development and building, further deepened the small micro loan business, retail business and market positioning of financial market operations. The Bank has initially finished the division reforming, increased the intensive management level, professional development ability and overall operation efficiency in small business, credit and financial markets.

This year, facing the economic deceleration and exposure of all risks, the Bank adhered to the "sound and prudent" risk preference established by the Board of Directors, unswervingly adhered to risk control, merged the sound management and compliance management philosophy in the Bank's business activities, firmly grasped the changes in the macroeconomic situation and the adjustment of industrial policies, actively adjusted the credit structure and maintained the asset quality in a better level with the joint efforts throughout the bank.

In 2014, the Bank will continue to follow the main line of deepening the transformation, actively explore new business channels, focus on consolidating the foundation for business development, accelerate to build an innovative and efficient core competitiveness, upgrade the implementation capacity, sophisticated management capabilities and sustainable development capacity, accelerate brand building, and gradually accumulate differentiated competitive advantage, and pay back the shareholders and society with more excellent performance and professional financial services.

Yao Haojun

President

公司基本情况简介

2.1 公司名称

法定中文名称：河北银行股份有限公司
(简称“河北银行”，下称“本行”、“公司”)
法定英文名称：BANK OF HEBEI CO.,LTD.
(缩写“BANK OF HEBEI”)

2.2 法定代表人：乔志强

2.3 董事会秘书：赵清辉

联系地址：河北省石家庄市平安北大街 28 号
联系电话：(86) 311-88627003
传 真：(86) 311-88627075
电子邮箱：zqh@hebbank.com

2.4 注册及办公地址

注册地址：河北省石家庄市平安北大街 28 号
办公地址：河北省石家庄市平安北大街 28 号
邮政编码：050011
互联网网址：<http://www.hebbank.com>

2.5 信息披露

选定的信息披露报纸：《金融时报》
刊登年度报告的指定网站：<http://www.hebbank.com>
年度报告备置地点：本行董事会办公室

2.6 其他有关资料

首次注册登记日期：1996 年 5 月 27 日
最近变更注册登记日期：2012 年 12 月 11 日
首次注册登记地点：河北省工商行政管理局
最近变更注册登记地点：河北省工商行政管理局
企业法人营业执照注册号：130000000007820
税务登记号码：冀石国税桥东字 --130103236047921
冀石地税桥东字 --130103236047921
组织机构代码：23604792-1
本行聘请的会计师事务所：瑞华会计师事务所（特殊普通合伙）
会计师事务所办公地址：北京市东城区永定门西滨河路 8 号院 7 号楼中海地产广场西塔 3-9 层

2.7 本报告以中英文编制，在对中英文本理解上发生歧义时，以中文文本为准。

Corporate Information

2.1 Name of Company

Legal name in Chinese: Bank of Hebei Co., Ltd.
(abbreviated as "Bank of Hebei", or "the Bank", "Company")
Legal name in English: BANK OF HEBEI CO., LTD.
(abbreviated as "BANK OF HEBEI")

2.2 Legal representative: Qiao Zhiqiang

2.3 Board Secretary: Zhao Qinghui

Contact Address: No.28, Pingan North Street, Shijiazhuang, Hebei
Tel:(86)311-88627003
Fax: (86)311-88627075
Email: zqh@hebbank.com

2.4 Registered address of office address

Registered Address: No.28, Pingan North Street, Shijiazhuang, Hebei
Office Address: No.28, Pingan North Street, Shijiazhuang, Hebei
Post code: 050011
Website: <http://www.hebbank.com>

2.5 Information Disclosure

Newspaper designated for information disclosure: "Financial Times"
Website designated to release Annual Report: <http://www.hebbank.com>
Site of preparation of Annual Report: Board Office of the Bank

2.6 Other relevant materials

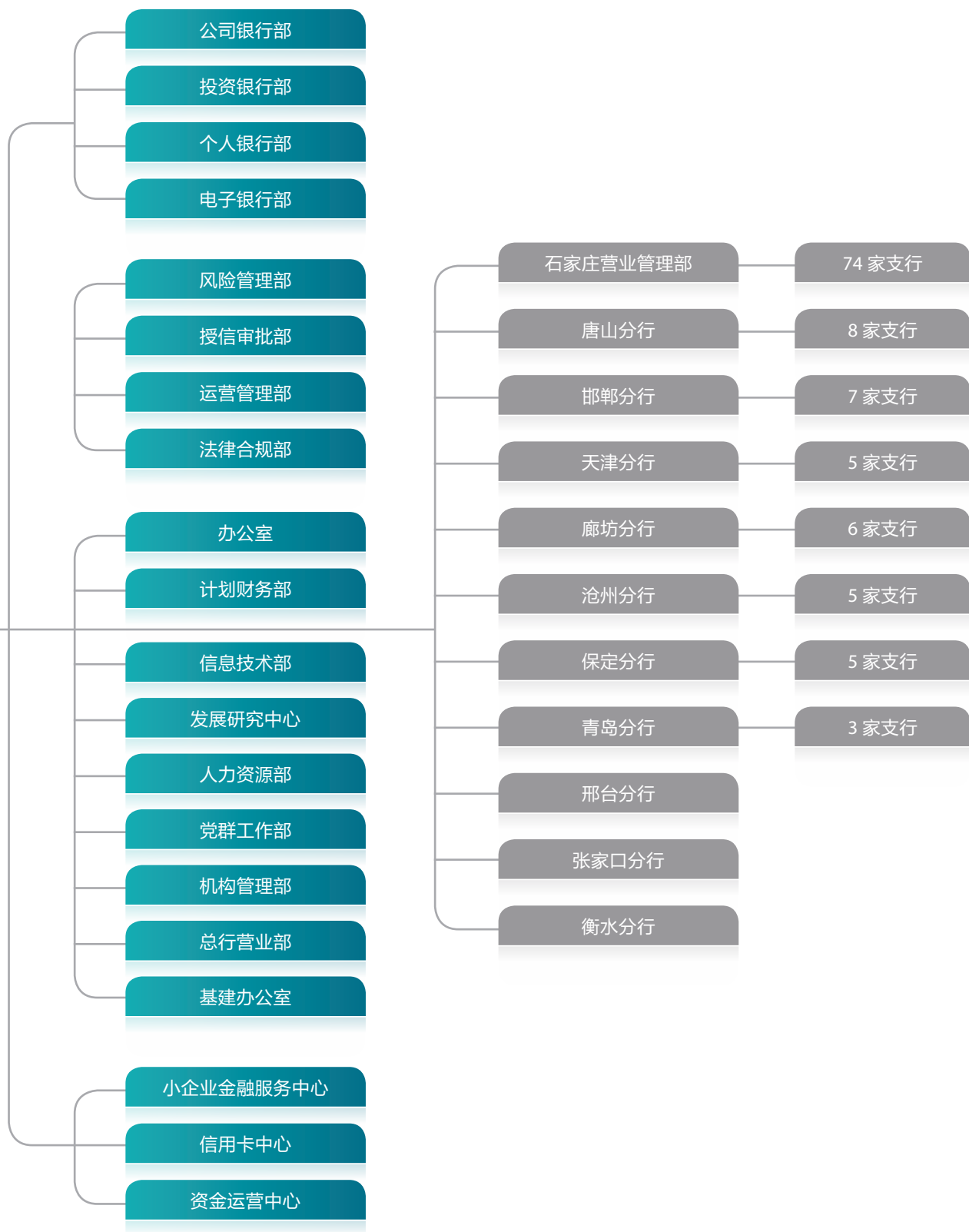
Date of first registration: May 27, 1996
Date of latest registration change: Dec 11, 2012
Site of first registration: Hebei Administration for Industry and Commerce
Registration No. of Business license for Enterprise Legal Person: 130000000007820
The newly changed registration place: Hebei Provincial Administration for Industry and Commerce
Tax registration number: Ji Shi Guo Shui Qiao Dong No. 130103236047921
Ji Shi Di Shui Qiao Dong No. 130103236047921
Organization institution code: 23604792-1
Accounting firm engaged by the Company: Ruihua Certified Public Accountants (special general partnership)
Add: 3-9/F, West Tower of China Overseas Property Plaza, Building 7, NO.8, Yongdingmen Xibinhe Road, Dongcheng District, Beijing

2.7 This report has been prepared in both Chinese and English. Should there be any discrepancy between the Chinese and the English versions, the Chinese version prevails.

公司基本情况简介

2.8 本行组织架构图

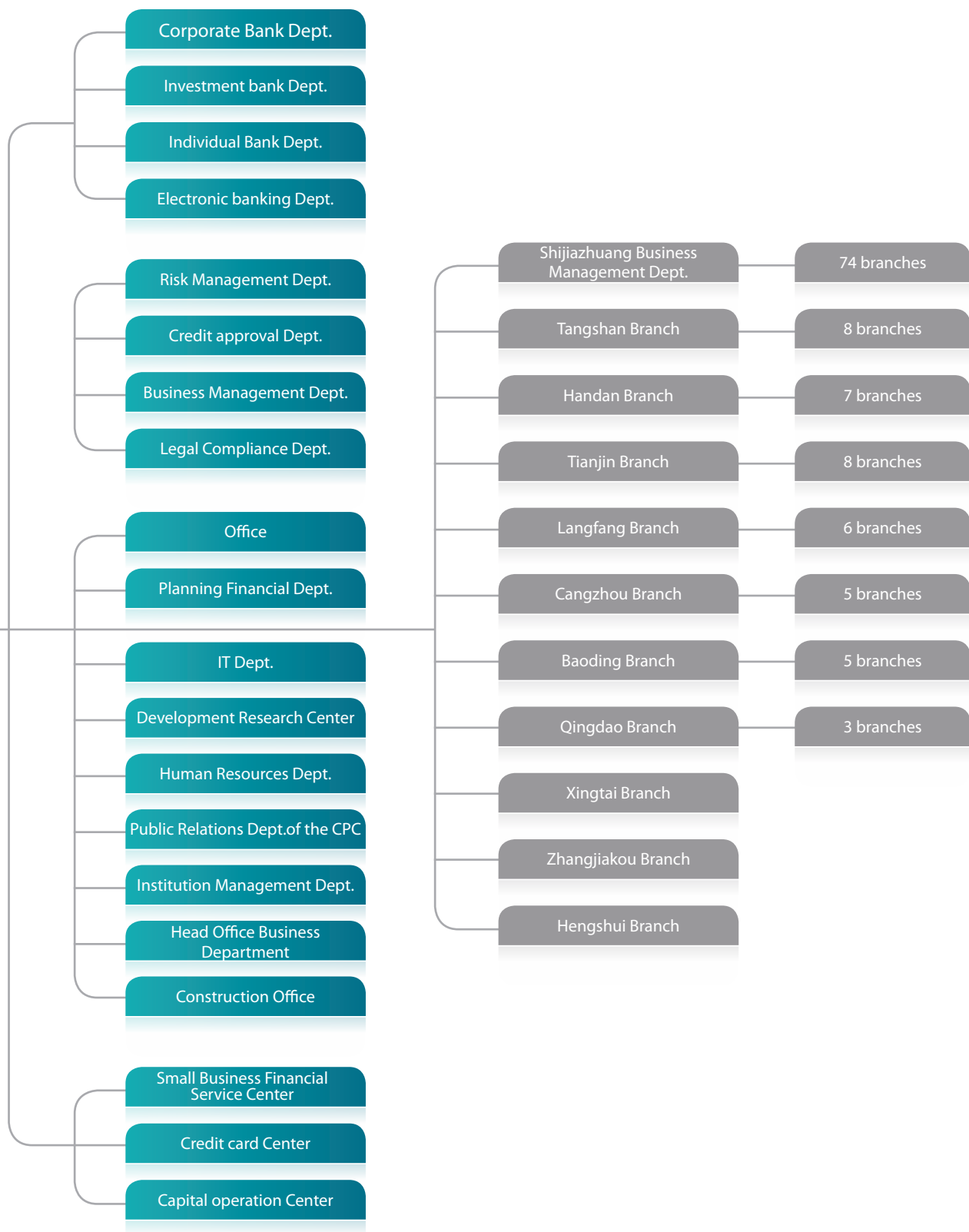




Corporate Information

2.8 Organization structure of the Bank





会计数据和业务数据摘要

3.1 主要会计数据和财务指标

3.1.1 报告期主要财务数据

(单位: 人民币千元)

项目	2013 年
营业利润	1,676,320
利润总额	1,684,132
净利润	1,386,004
归属于母公司的净利润	1,383,855
经营活动产生的现金流量净额	7,788,759

3.1.2 报告期末前三年主要会计数据及财务指标

(单位: 人民币千元)

项目	2013 年	2012 年	本年比上年增减(%)	2011 年
营业收入	4,231,342	3,255,753	29.97	2,662,734
利润总额	1,684,132	1,377,392	22.27	1,168,790
净利润	1,386,004	1,212,695	14.29	998,704
基本每股收益(元)	0.43	0.45	-4.44	0.50
稀释每股收益(元)	0.43	0.45	-4.44	0.50
加权平均净资产收益率(%)	15.99	18.30	降低 2.31 个百分点	24.58
经营活动产生的现金流量净额	7,788,759	1,209,780	543.82	11,537,886
每股经营活动产生的现金流量净额(元)	2.43	0.45	440.00	5.77

注: 每股收益、净资产收益率参照《公开发行证券的公司信息披露编报规则第 9 号—净资产收益率和每股收益的计算及披露》(2010 年修订)的规定计算。

(单位: 人民币千元)

项目	2013 年末	2012 年末	本年比上年增减(%)	2011 年末
总资产	152,438,066	122,115,993	24.83	106,705,442
总负债	143,315,292	113,738,883	26.00	102,252,352
股东权益	9,122,774	8,377,110	8.90	4,453,090
归属于母公司的股东权益	9,093,957	8,350,442	8.90	4,428,072
每股净资产(元)	2.84	2.62	8.40	2.23

Highlights of Accounting and Business Data

3.1 Major accounting data and financial indicators

3.1.1 Major financial data during the reporting period

(Unit: RMB'000)

Item	2013
Operating profit	1,676,320
Gross profit	1,684,132
Net profit	1,386,004
Net profits attributable to the parent company	1,383,855
Net cash flow from operating activities	7,788,759

3.1.2 Main financial data of three successive years as of the end of report period

(Unit: RMB'000)

Item	2013	2012	Year-on-year change (%)	2011
Turnover	4,231,342	3,255,753	29.97	2,662,734
Gross profit	1,684,132	1,377,392	22.27	1,168,790
Net profit	1,386,004	1,212,695	14.29	998,704
Basic earnings per share (RMB)	0.43	0.45	-4.44	0.50
Diluted earnings per share (RMB)	0.43	0.45	-4.44	0.50
Weighted average ROE (%)	15.99	18.30	down 2.31 percentage points	24.58
Net cash flow from operating activities	7,788,759	1,209,780	543.82	11,537,886
Net cash flow per share from operating activities (RMB)	2.43	0.45	440.00	5.77

Notes: EPS and ROE were calculated according to “Rules of Preparation and Announcement of Discloseable Information of Companies Issuing Securities in Public 9 - Calculation and Disclosure of ROE and EPS” (2010 Amendment).

(Unit: RMB'000)

Item	End of 2013	End of 2012	Year-on-year change (%)	End of 2011
Total assets	152,438,066	122,115,993	24.83	106,705,442
Total liabilities	143,315,292	113,738,883	26.00	102,252,352
Shareholders' equity	9,122,774	8,377,110	8.90	4,453,090
Shareholders' equities attributable to parent company	9,093,957	8,350,442	8.90	4,428,072
Net asset per share (RMB)	2.84	2.62	8.40	2.23

会计数据和业务数据摘要

3.2 报告期末前三年主要业务信息及数据

(单位: 人民币千元)

项目	2013 年末	2012 年末	2011 年末
存款总额	116,943,958	90,451,743	73,788,757
活期存款	43,913,988	38,383,506	38,048,750
其中: 活期储蓄存款	10,363,285	7,785,939	6,929,929
活期对公存款	33,550,703	30,597,567	31,118,821
定期存款	55,948,159	40,724,080	29,496,987
其中: 定期储蓄存款	29,447,404	23,547,517	16,682,026
定期对公存款	25,488,329	16,142,007	12,044,396
通知存款	1,012,426	1,034,556	770,565
存入保证金	16,913,485	11,090,756	6,130,918
应解汇款及临时存款	159,584	247,577	108,286
信用卡存款	8,742	5,824	3,816
贷款总额	62,247,583	49,665,508	39,070,861
个人贷款和垫款	11,089,862	6,831,337	5,117,999
企业贷款和垫款	48,689,930	40,752,481	32,226,147
信用卡透支	2,070,441	1,780,631	1,460,227
已减值贷款	397,350	301,059	266,488
贷款损失准备	1,528,283	1,309,996	967,304

3.3 报告期末前三年补充财务指标

项目	标准值	2013 年末 (%)	2012 年末 (%)	2011 年末 (%)
资产利润率	-	1.01	1.06	1.09
资本利润率	-	15.99	18.30	24.58
拨备覆盖率	-	362.15	423.74	310.30
成本收入比	-	39.83	38.91	39.52
资本充足率	≥ 8%	12.09	12.95	12.27
核心资本充足率	≥ 4%	10.30	10.92	9.16
资本充足率	≥ 8.5%	11.55	不适用	不适用
一级资本充足率	≥ 6.5%	9.64	不适用	不适用
核心一级资本充足率	≥ 5.5%	9.64	不适用	不适用
不良贷款率	≤ 5%	0.68	0.62	0.80
单一集团客户授信集中度	≤ 15%	7.80	6.00	9.15
单一最大客户贷款集中度	≤ 10%	5.22	5.08	6.79
存贷款比例	≤ 75%	53.41	55.12	53.18
流动性比例 (本外币)	≥ 25%	70.64	54.86	56.09

注: 1. 以上为合并口径, 并对 2011 年指标进行了重述。

2. 资本充足率相关指标同时按照《商业银行资本充足率管理办法》和《商业银行资本管理办法(试行)》计量; 《商业银行资本管理办法(试行)》自 2013 年 1 月 1 日开始执行, 因此无前期比较数据。

Highlights of Accounting and Business Data

3.2 Major business information and data for the last three years as at the end of the reporting period

(Unit: RMB'000)

Item	End of 2013	End of 2012	End of 2011
Total deposits	116,943,958	90,451,743	73,788,757
Demand deposits	43,913,988	38,383,506	38,048,750
Including:			
Demand savings deposits	10,363,285	7,785,939	6,929,929
Demand corporate deposit	33,550,703	30,597,567	31,118,821
Time deposit	55,948,159	40,724,080	29,496,987
Including:			
Time savings deposits	29,447,404	23,547,517	16,682,026
Time corporate deposit	25,488,329	16,142,007	12,044,396
Call deposit	1,012,426	1,034,556	770,565
Marginal deposit	16,913,485	11,090,756	6,130,918
Remittances outstanding and temporary deposit	159,584	247,577	108,286
Credit card deposit	8,742	5,824	3,816
Total loans	62,247,583	49,665,508	39,070,861
Personal loans and advances	11,089,862	6,831,337	5,117,999
Corporate loans and advances	48,689,930	40,752,481	32,226,147
Credit card overdrafts	2,070,441	1,780,631	1,460,227
Impaired loans	397,350	301,059	266,488
Provision for loan losses	1,528,283	1,309,996	967,304

3.3 Supplementary financial indicators for the last three years as at the end of the reporting period

Item	Standard value	End of 2013 (%)	End of 2012 (%)	End of 2011 (%)
Return on assets	-	1.01	1.06	1.09
Return on equity	-	15.99	18.30	24.58
Capital adequacy ratio	-	362.15	423.74	310.30
Core capital adequacy ratio	-	39.83	38.91	39.52
Capital adequacy ratio	≥ 8%	12.09	12.95	12.27
Core capital adequacy ratio	≥ 4%	10.30	10.92	9.16
Capital adequacy ratio	≥ 8.5%	11.55	不适用	不适用
Level 1 capital adequacy ratio	≥ 6.5%	9.64	不适用	不适用
Core Level 1 capital adequacy ratio	≥ 5.5%	9.64	不适用	不适用
NPL Ratio	≤ 5%	0.68	0.62	0.80
Loan concentration to a single customer (%)	≤ 15%	7.80	6.00	9.15
Credit concentration to a single group customer (%)	≤ 10%	5.22	5.08	6.79
Deposit-loan ratio	≤ 75%	53.41	55.12	53.18
Liquidity ratio(RMB and foreign currency)	≥ 25%	70.64	54.86	56.09

Note: 1.The above figures are based on the consolidated statements and the relevant indicators for 2011 are also represented herein.

2.The metrics, such as capital adequacy ratio, are measured in accordance with " commercial banks capital adequacy ratio management method and" commercial bank capital management method (tentative)"; there is no previous comparative data as the " commercial bank capital management method (tentative)" was executed as of January 1, 2013.

会计数据和业务数据摘要

3.4 报告期末资本构成及变化情况

3.4.1 报告期末资本构成情况

(单位: 人民币千元)

项目	2013 年末	2012 年末	2011 年末
根据《商业银行资本充足率管理办法》等			
资本净额	10,693,387.2	9,834,694.4	5,887,612.5
其中: 核心资本净额	9,108,856.5	8,229,242.3	4,391,630.6
风险加权资产总额	88,459,796.9	75,942,187.8	47,968,304.3
根据《商业银行资本管理办法(试行)》			
资本净额	10,847,207.5	不适用	不适用
其中: 一级资本净额	9,048,030.3	不适用	不适用
核心一级资本净额	9,047,885	不适用	不适用
风险加权资产总额	93,881,378.3	不适用	不适用

注: 1. 以上为合并口径, 并对 2011 年指标进行了重述。

2. 《商业银行资本管理办法(试行)》自 2013 年 1 月 1 日开始执行, 因此无前期比较数据。

3.4.2 报告期末所有者权益变化情况

(单位: 人民币千元)

项目	股本	资本公积	盈余公积	一般风险准备	未分配利润	少数股东权益	所有者权益合计
期初数	3,200,000	2,432,274	598,196	830,451	1,289,521	26,668	8,377,110
本期增加	-	-	207,243	433,622	262,990	2,149	745,664
本期减少	-	160,340	-	-	-	-	-
期末数	3,200,000	2,271,934	805,439	1,264,073	1,552,511	28,817	9,122,774

Highlights of Accounting and Business Data

3.4 Capital composition and changes at the end of the reporting period

3.4.1 Capital composition at the end of the reporting period

(Unit: RMB'000)

Item	End of 2013	End of 2012	End of 2011
According to "Commercial banks capital adequacy ratio management method", etc			
Net capital	10,693,387.2	9,834,694.4	5,887,612.5
Including: net core capital	9,108,856.5	8,229,242.3	4,391,630.6
Total risk-weighted assets	88,459,796.9	75,942,187.8	47,968,304.3
According to "Commercial Bank Capital Management (tentative)"			
Net capital	10,847,207.5	Not applicable	Not applicable
Of which: level 1 net capital	9,048,030.3	Not applicable	Not applicable
Core level 1 net capital	9,047,885	Not applicable	Not applicable
Total risk-weighted assets	93,881,378.3	Not applicable	Not applicable

Note: 1.The above figures are based on the consolidated statements and the relevant indicators for 2011 are also represented herein.

2.There is no previous comparative data as the "commercial bank capital management method (tentative)" was executed as of January 1, 2013.

3.4.2 Changes in owner's equity at the end of the reporting period

(Unit: RMB'000)

Item	Share capital	Capital reserve	Surplus reserves	General risk reserve	Undistributed profits	Minority interests	Total owner's equity
At beginning of the period	3,200,000	2,432,274	598,196	830,451	1,289,521	26,668	8,377,110
Increase in current period	-	-	207,243	433,622	262,990	2,149	745,664
Decrease in current period	-	160,340	-	-	-	-	-
At end of the period	3,200,000	2,271,934	805,439	1,264,073	1,552,511	28,817	9,122,774

股本变动及股东情况

4.1 报告期内股份变动情况

(单位: 千股)

项目	2013 年末		2012 年末		2011 年末	
	金额	比例 (%)	金额	比例 (%)	金额	比例 (%)
国家股	232,849	7.28	232,849	7.28	32,849	1.64
法人股	2,859,974	89.37	2,860,469	89.39	1,862,359	93.12
个人股	107,177	3.35	106,682	3.33	104,792	5.24
合计	3,200,000	100.00	3,200,000	100.00	2,000,000	100.00

4.2 截至报告期末前三年股份发行情况

2011年,本行按照股东大会决议通过的《二〇一一年增资扩股实施方案》,新增股份12亿股,使总股本达到32亿股,截至2011年末,认股资金全部到位。

2012年,本行注册资本变更为32亿元。

2013年,本行未发行新股份。

4.3 股东情况

截至报告期末,本行共有股东5588名,其中市、区财政局股东2名,法人股东102名,自然人股东5484名。

4.3.1 前十大股东持股情况表

(单位: 千股)

	股东名称	股东性质	持股总数	持股比例 (%)	质押或冻结的股份数量
1	国电电力发展股份有限公司	法人股	607,200	18.98	0
2	中城建投资控股有限公司	法人股	351,200	10.98	质押 119,200
3	河北港口集团有限公司	法人股	301,120	9.41	0
4	南京栖霞建设集团有限公司	法人股	289,708	9.05	0
5	石家庄市财政局	国家股	223,158	6.97	质押 215,284.77
6	河北建投能源投资股份有限公司	法人股	213,320	6.67	0
7	中国长城资产管理公司	法人股	82,203	2.57	0
8	南京栖霞建设股份有限公司	法人股	80,000	2.50	0
9	北京乐都投资有限公司	法人股	71,325	2.23	0
10	北京理想产业发展有限公司	法人股	69,000	2.16	质押 69,000
合计			2,288,234	71.52	质押 403,484.77

注: 1. 报告期内,经河北银监局批准:同意石家庄市长安区、桥东区、高新区、新华区等四区财政局将持有的本行787.36万股转让给石家庄市财政局。

2. 前十大股东关联关系情况:南京栖霞建设集团有限公司为南京栖霞建设股份有限公司股东。其余股东间不存在关联关系。

Changes in Share Capital and Profile of Shareholders

4.1 Changes in shares during the reporting period

(Unit: In '000)

Item	End of 2013		End of 2012		End of 2011	
	Number of shares	Percent (%)	Number of shares	Percent (%)	Number of shares	Percent (%)
State-owned shares	232,849	7.28	232,849	7.28	32,849	1.64
Corporate shares	2,859,974	89.37	2,860,469	89.39	1,862,359	93.12
Individual shares	107,177	3.35	106,682	3.33	104,792	5.24
Total	3,200,000	100.00	3,200,000	100.00	2,000,000	100.00

4.2 Share issuance during the last three years as at of the end of the reporting period

In 2011, this branch newly increased the stock up to 1.2 billion shares according to "2011 Resolution for implementing Capital Increase and Share Expansion" adopted at the meeting of the shareholders' committee so that the total stock capital adds up to 3.2 billion shares. By the end of 2011, the amount of the share-subscription capital has been totally in place.

In 2012, this bank's registered capital is changed into 3.2 billion yuan.

The Bank did not issue new share in 2013.

4.3 Overview of shareholders

By the end of the reporting period, the Bank had 5,588 shareholders, of which, two are municipal and district finance bureau shareholders, 102 are corporate shareholders and 5,484 are natural person shareholders.

4.3.1 Shareholdings of the top ten shareholders

(Unit: In '000)


	Name of Shareholder	Capacity of shareholders	Total shares held	Proportion of shares held (%)	Number of shares pledged or frozen
1	GD Power Development Co.,Ltd.	Corporate	607,200	18.98	0
2	CCCC Investment Holding Co.,Ltd.	Corporate	351,200	10.98	119,200 (Pledged)
3	Hebei Port Group Co., Ltd.	Corporate	301,120	9.41	0
4	Nanjing Chixia Development Group Co.,Ltd.	Corporate	289,708	9.05	0
5	Finance Bureau of Shijiazhuang	State-owned shares	223,158	6.97	215,284.77 (Pledged)
6	Hebei Jointo Energy Investment Co., Ltd.	Corporate	213,320	6.67	0
7	China Great Wall Asset Management Corporation	Corporate	82,203	2.57	0
8	Nanjing Chixia Development Co., Ltd.	Corporate	80,000	2.50	0
9	Beijing Ledu Investment Co., Ltd.	Corporate	71,325	2.23	0
10	Beijing Ideal Industrial Development Co., Ltd.	Corporate	69,000	2.16	69,000 (Pledged)
	Total		2,288,234	71.52	403,484.77 (Pledged)

Note: 1. During the reporting period, in approval by the Banking Bureau in Hebei: 4 Finance bureaus in Chang'an District, Dongqiao District, Hi-tech District and Xinhua District in Shijiazhuang City will hold 7.8736 million shares transferred to the Finance Bureau of Shijiazhuang City.

2. Connection among the top ten shareholders: Nanjing Chixia Development Group Co.,Ltd. is the shareholder of Nanjing Chixia Development Co., Ltd. The other shareholders were not connected with each other.

股本变动及股东情况

4.3.2 控股股东及实际控制人情况



本行无控股股东及实际控制人，以下为持股比例 5% 以上股东情况：

（一）国电电力发展股份有限公司

股份有限公司（上市）；法定代表人：陈飞虎；公司注册资本 1,722,976.1285 万元；注册地址：大连经济技术开发区黄海西路 4 号；公司经营范围：电力、热力生产、销售；电网经营；新能源项目、高新技术、环保产业的开发与应用；信息咨询；电力技术开发咨询、技术服务；写字楼及场地出租等。

（二）中城建投资控股有限公司

有限责任公司；法定代表人：郭文辉；公司注册资本 70,000 万元；注册地址：北京市西城区鼓楼西大街 150 号 1 号楼 201 室；公司经营范围：投资及投资管理、投资咨询等。

（三）河北港口集团有限公司

有限责任公司（国有独资）；法定代表人：邢录珍；公司注册资本 800,000 万元；注册地址：石家庄市裕华东路 45 号；经营范围：港口建设投资及投资管理；房屋、设备租赁；为船舶提供码头设施；为委托人提供货物装卸、仓储；从事港口设施、设备和港口机械的租赁、维修业务等。

（四）南京栖霞建设集团有限公司

有限责任公司；法定代表人：江劲松；公司注册资本 18,962.5 万元；注册地址：栖霞区和燕路 251 号；公司经营范围：许可经营项目：房地产项目开发，一般经营项目：房地产建设、销售、租赁及售后服务；工程建设管理；建筑材料、装饰材料、照明灯具、金属材料、百货销售；室内装饰设计；实业投资。

（五）石家庄市财政局


行政机关；负责人：周立新；办公地址：石家庄市中山路 216 号。

（六）河北建投能源投资股份有限公司

股份有限公司（上市）；法定代表人：米大斌；公司注册资本 91,366 万元；注册地址：石家庄市裕华西路 9 号；公司经营范围：投资、建设，经营管理以电力生产为主的能源项目等。

Changes in Share Capital and Profile of Shareholders

4.3.2 Controlling shareholder and the actual controlling shareholder



The Bank has no controlling shareholder or actual controlling shareholder. Shareholders who hold more than 5% of our shares are as follows:

(1) GD Power Development Co., Ltd.

A joint stock company with limited liability (listed company); Legal representative: ChenFeihu; registered capital: RMB 17.229761285 billion; Registered address: No.4 Huanghai West Road, Dalian Economic and Technological Development Zone; Business scope: production and sales of power and heat; grid operation; development and application of new energy projects, high-new technologies and environment protection industry; information consultation; development and consultation of power generation technology, technological service; leasing of office properties and space, etc.

(2) CCCC Investment Holding Co., Ltd.

A limited liability company; Legal representative: Guo Wenhui; Registered capital: RMB 700 million; Registered address: R201, No. 1 Building, No. 150, Gulou West Street, Xicheng District, Beijing; Business scope: investment and investment management, investment consultation, etc.

(3) Hebei Port Group Co., Ltd.

Limited Liability Company (wholly state-owned); legal representative: Xing Luzhen; registered capital: RMB8 billion; registered address: No. 45, East Yuhua Raod, Shijiazhuang City; Business scope: port construction investment and investment management; real properties and equipment lease; providing ships with the terminal facilities; providing clients with goods handling, warehousing service; engaging in the port facilities, equipment and port machinery lease, maintenance business, etc.

(4) Nanjing Chixia Development Group Co., Ltd.

A limited liability company; Legal representative: Mr. Jiang Jinsong; Registered capital: RMB189.625 million; Registered Address: No. 251 Heyan Road, Nanjing; Business scope: licensed business: real estate project development; general business: construction, sales, leasing of properties and after-sales service; management of construction projects; sales of building materials, decorative materials, luminaries, metal materials and general merchandise; interior decoration design; industrial investment, etc.

(5) Finance Bureau of Shijiazhuang

Administrative authority; Chief Responsible person: Zhou Lixin; Office Add: No. 216, East Zhongshan Road, Shijiazhuang City

(6) Hebei Jointo Energy Investment Co., Ltd.

A joint stock company with limited liability (listed company); Legal representative: MiDabin; Registered capital: RMB913.66 million; Registered address: No.9 Yuhua West Road Shijiazhuang; Business scope: investment, construction, operation and management of electric power generation projects.

董事、监事、高级管理人员和员工情况

5.1 董事、监事和高级管理人员

5.1.1 董事

姓名	性别	出生年份	职务	任期
乔志强	男	1964年	董事长	2011.12.22-2014.12.21
姚浩俊	男	1963年	副董事长	2011.12.22-2014.12.21
姜洪源	男	1963年	副董事长	2011.12.22-2014.12.21
郭文辉	男	1970年	董事	2011.12.22-2013.11.05
仵晓颖	女	1971年	董事	2013.11.21-2014.12.21
温建国	男	1962年	董事	2011.12.22-2014.12.21
刘金海	男	1972年	董事	2011.12.22-2013.08.13
曹芸	女	1969年	董事	2013.09.03-2014.12.21
任晓霞	女	1970年	董事	2011.12.22-2014.12.21
南京明	男	1951年	独立董事	2011.12.22-2014.12.21
王松奇	男	1952年	独立董事	2011.12.22-2013.12.27
崔建远	男	1956年	独立董事	2011.12.22-2014.12.21
李尊农	男	1962年	独立董事	2011.12.22-2014.12.21
郎煜	男	1943年	独立董事	2011.12.22-2014.12.21
李艳霞	女	1963年	董事	2011.12.22-2014.12.21
张荣斌	男	1960年	董事	2011.12.22-2014.12.21
郑铁军	男	1963年	职工代表董事	2011.12.22-2014.12.21

5.1.2 监事

姓名	性别	出生年份	职务	任期
盛俊龙	男	1959年	监事长	2011.12.22-2014.12.21
王海刚	男	1978年	监事	2011.12.22-2014.12.21
周巧娥	女	1964年	监事	2011.12.22-2014.12.21
张洪洋	男	1968年	外部监事	2011.12.22-2014.12.21
付雪丽	女	1975年	外部监事	2011.12.22-2014.12.21

Overview of Directors, Supervisors, Senior Management and Staff

5.1 Directors, Supervisors and Senior Management

5.1.1 Directors

Name	Gender	Year of birth	Position	Position
Qiao Zhiqiang	Male	1964	Chairman	2011.12.22-2014.12.21
Yao Haojun	Male	1963	Vice Chairman	2011.12.22-2014.12.21
Jiang Hongyuan	Male	1963	Vice Chairman	2011.12.22-2014.12.21
Guo Wenhui	Male	1970	Director	2011.12.22-2013.11.05
Wu Xiaoying	Female	1971	Director	2013.11.21-2014.12.21
Wen Jianguo	Male	1962	Director	2011.12.22-2014.12.21
Liu Jinhai	Male	1972	Director	2011.12.22-2013.08.13
Cao Yun	Female	1969	Director	2013.09.03-2014.12.21
Ren Xiaoxia	Female	1970	Director	2011.12.22-2014.12.21
Nan Jingming	Male	1951	Independent Director	2011.12.22-2014.12.21
Wang Songqi	Male	1952	Independent Director	2011.12.22-2013.12.27
Cui Jianyuan	Male	1956	Independent Director	2011.12.22-2014.12.21
Li Zunnong	Male	1962	Independent Director	2011.12.22-2014.12.21
Lang Yu	Male	1943	Independent Director	2011.12.22-2014.12.21
Li Yanxia	Female	1963	Director	2011.12.22-2014.12.21
Zhang Rongbin	Male	1960	Director	2011.12.22-2014.12.21
Zheng Tiejun	Male	1963	Employee Representative Director	2011.12.22-2014.12.21

5.1.2 Supervisors

Name	Gender	Year of birth	Position	Position
Sheng Junlong	Male	1959	Chairman of Board of Supervisors	2011.12.22-2014.12.21
Wang Haigang	Male	1978	Supervisors	2011.12.22-2014.12.21
Zhou Qiaoe	Female	1964	Supervisors	2011.12.22-2014.12.21
Zhang Hongyang	Male	1968	External Supervisor	2011.12.22-2014.12.21
Fu Xueli	Female	1975	External Supervisor	2011.12.22-2014.12.21

董事、监事、高级管理人员和员工情况

5.1.3 董事、监事在股东单位的任职情况一览表

姓名	任职单位名称	职务
姜洪源	国电电力发展股份有限公司	党组成员、总会计师、总法律顾问
任晓霞	国电电力发展股份有限公司	财务产权部副主任
仵晓颖	中城建投资控股有限公司	副总经理
温建国	河北港口集团有限公司	董事、党委常委、总会计师
曹 芸	河北建投能源投资股份有限公司	总会计师
王海刚	南京栖霞建设股份有限公司	董事会秘书
周巧娥	石家庄市财政局	副局长

5.1.4 高级管理人员

姓名	职务	性别
姚浩俊	行长	男
李艳霞	副行长	女
张克星	副行长	男
张荣斌	副行长	男
杨书林	副行长	男
梁 静	副行长	女
王振宇	总会计师	男

5.1.5 董事会秘书

姓名	职务	性别
赵清辉	董事会秘书	男

5.1.6 纪委书记

姓名	职务	性别
赵景南	纪委书记	男

报告期末，本行董事、监事、高级管理人员、董事会秘书及纪委书记中，除乔志强、姚浩俊、盛俊龙、张荣斌、杨书林、梁静、王振宇、赵清辉、郑铁军外，均不持有本行股份。

Overview of Directors, Supervisors, Senior Management and Staff

5.1.3 Table of Position Conditions of Directors and Supervisors in Shareholder Units

Name	Name of unit	Position
Jiang Hongyuan	GD Power Development Co., Ltd.	Member of Party organization, Chief Accountant, chief Legal Advisor
Ren Xiaoxia	GD Power Development Co., Ltd.	Deputy director in financial property department
Wu Xiaoying	Chongcheng Construction Investment Holdings Limited	Deputy General Manager
Wen Jianguo	Hebei Port Group Co., Ltd.	Director, a standing member of CPC Party Committee, Chief Accountant
Cao Yun	Hebei Construction Investment Energy Investment Co., Ltd.	Chief Accountant
Wang Haigang	Nanjing Chixia Development Co., Ltd.	General Manager of Securities Investment Department, General Manager of Auditing & Legal Department
Zhou Qiaoe	Finance Bureau of Shijiazhuang	Vice Director

5.1.4 Senior management

Name	Position	Gender
Yao Haojun	President	Male
Li Yanxia	Vice President	Female
Zhang Kexing	Vice President	Male
Zhang Rongbin	Vice President	Male
Yang Shulin	Vice President	Male
Liang Jing	Vice President	Female
Wang Zhenyu	Chief Accountant	Male

5.1.5 Secretary of Board of Directors

Name	Position	Gender
Zhao Qinghui	Secretary of Board of Directors	Male

5.1.6 Discipline Inspection Committee secretary

Name	Position	Gender
Zhao Jingnan	Secretary in Discipline Inspection Commission	Male

At the end of the reporting period, all Directors, Supervisors, Senior Management and Secretary of Board of Directors of the Bank held no share of the Bank except Qiao Zhiqiang, Yao Haojun, Sheng Junlong, Zhang Rongbin, Yang Shulin, Liang Jing, Wang Zhenyu, Zhao Qinghui, Zheng Tiejun.

董事、监事、高级管理人员和员工情况

5.1.7 董事、监事及高级管理人员考评激励机制及年度薪酬情况

报告期内，本行根据《河北银行股份有限公司董事、监事报酬与津贴标准》为董事、监事提供薪酬，根据《河北银行股份有限公司高级管理人员薪酬管理办法》为高级管理人员提供报酬。2013年，本行董事、监事报酬与津贴实发 134.34 万元，高级管理人员薪酬实发 839.80 万元。

5.1.8 董事、监事、高级管理人员简介

（一）董事

乔志强 先生

研究生学历，管理学博士，高级经济师。现任河北银行董事长、党委书记。河北省企业家协会副会长，河北省银行业协会理事，河北省第十一届政协委员，石家庄市人大财经委委员。曾任中国人民银行天津分行石家庄金融监管办综合处处长，河北银行行长、副董事长、党委副书记。

姚浩俊 先生

工商管理硕士，高级经济师。现任河北银行副董事长、行长、党委副书记。1986年至1993年在中国人民银行河北省分行工作。1993年至1996年组建石家庄市金达城市信用社并任信用社主任。曾任河北银行北站支行行长、河北银行副行长、党委委员。

姜洪源 先生

研究生学历，高级会计师。现任国电电力发展股份有限公司党组成员、总会计师、总法律顾问。曾任国家电力公司财务与产权管理部会计处处长，中国国电集团公司财务产权部副主任。

仵晓颖 女士

本科学历，会计师。历任中天创投资担保有限公司财务部总经理、中资银信担保有限公司董事长助理、财务部总经理、中国城市建设控股集团有限公司资金计划部总经理、资金发展部总经理。2013年7月起任中城建投资控股有限公司副总经理、中国城市建设控股集团有限公司资金发展部总经理、中城建银投资基金管理合伙企业管理合伙人。

温建国 先生

本科学历，会计师。现任河北港口集团有限公司董事、党委常委、总会计师。曾任交通部秦皇岛港务局财务处干部、副主任科员，秦皇岛银港集装箱公司财务部经理，交通部秦皇岛港务局财务会计处副处长、处长，秦皇岛港务集团有限公司财务部部长。

Overview of Directors, Supervisors, Senior Management and Staff

5.17 Assessment, award mechanisms and yearly remuneration of directors, supervisors and senior management

During the report, the Bank offered remuneration for Directors and Supervisors according to "Standards of Remuneration and allowance of Directors and Supervisors of Bank of Hebei Co., Ltd.", and paid Senior Management according to "Management Rules on Remuneration of Senior Management of Bank of Hebei Co., Ltd.", member of Party committee. In 2013, 1,343,400 Yuan remuneration and allowances were paid for Bank's directors and supervisors and 8.398 million Yuan wage and compensation was paid for the senior management.

5.1.8 Introductions of Directors, Supervisors and Senior Management

(1) Directors

Mr. Qiao Zhiqiang

Qiao Zhiqiang, Doctor of Management with a postgraduate degree and Senior Economist, is Chairman and Secretary of Party Committee of the Bank, Vice Chairman of Hebei Enterprise Directors Association, Director of Hebei Banking Association, Hebei Province, the Eleventh CPPCC members, and member of Financial & Economic Committee of CPC of Shijiazhuang. He has been appointed as Director of Comprehensive Dept. of Finance Supervision Office of Tianjin Branch of People's Bank of China, President, Vice Chairman and Vice Secretary of Party Committee of the Bank.

Mr. Yao Haojun

Yao Haojun, MBA and Senior Economist, is vice Chairman, President and deputy Secretary of Party Committee of the Bank. From 1986 to 1993, he has worked for Hebei Branch of People's Bank of China. From 1993 to 1996, he has incorporated Shijiazhuang Jinda Urban Credit Cooperative and acted as Director of the cooperative himself. He has been appointed as President of Beizhan Branch of the Bank, Vice President and member of Party Committee of the Bank.

Mr. Jiang Hongyuan

Jiang Hongyuan, Education background of postgraduate, senior accountant, and holding the position of Party Member, chief accountant and chief legal advisor of GD Power Development Co., Ltd. He has been appointed as Director of Accounting Dept. of Financial and Property Management Division, State Power Company and Vice Director of Finance and Property Division of China Guodian Corporation.

Ms. Wu Xiaoying

Wu Xiaoying, Bachelor's degree, an accountant, served as general manager in financial department in Zhongtian Investment Guarantee Co., Ltd, assistant to president and general manager in finance department in Chinese-funded Bank and Credit Guarantee Co., Ltd., general manager in fund planning department and general manager in capital development department in China City Construction Holding Group Co., Ltd.; deputy general manager of China City Construction Holding Group Co., Ltd. as of July 2013, general manager in capital development department in China City Construction Holding Group Co., Ltd. and a partner of Zhongcheng Construction Bank Investment Fund Management Partner Business.

Mr. Wen Jianguo

Wen Jianguo, accountant with a bachelor degree, is Director and a standing member of CPC Party Committee, Chief Accountant of Hebei Port Group Co., Ltd. He has been appointed as a cadre of Financial Division, senior staff member of Ministry of Communication Qinhuangdao Port Bureau; Manager of Financial Dept. of Qinhuangdao Yingang Container Co., Ltd., and Vice Director and Director of Financial & Accounting Dept. and Director of Financial Division of Qinhuangdao Port Group Co., Ltd.

董事、监事、高级管理人员和员工情况

曹芸女士

管理学硕士，高级经济师。曾任河北省金融租赁有限公司财务部经理助理、河北证券有限责任公司财务部经理助理、河北省建设投资公司能源事业一部项目经理、河北建投能源投资股份有限公司综合部副经理、河北建设投资集团有限责任公司资本运营部资本运作处处长。2011年6月起任河北建投能源投资股份有限公司总会计师。

任晓霞女士

工商管理硕士，会计师。现任国电电力发展股份有限公司财务产权部副主任。曾任金自天正智能控制股份有限公司经理助理，国电电力发展股份有限公司证券投资部业务经理、财务部业务经理、财务产权部主任助理等职。

南京明先生

本科学历，高级经济师。曾任中国人民银行金融管理司副处长、处长，银行司处长，中国人民银行天津市分行副行长，中国人民银行银行监管二司副司长、司长，中国银监会银行监管二部主任，中央汇金投资公司董事总经理，中国光大银行监事会主席，中国人民银行参事室巡视员。

崔建远先生

研究生学历，现任清华大学法学院教授，清华大学法学院民法法研究中心主任，兼任中国民法学研究会副会长，中国国际经济贸易仲裁委员会仲裁员，北京仲裁委员会仲裁员。

李尊农先生

本科学历，高级会计师、中国注册会计师。现任中兴华富华会计师事务所董事长。曾任财政部会计司制度三处副处长，中国经济技术投资担保公司咨询中心总会计师，中法会计师事务所主任会计师。

郎煜先生

大专学历，高级经济师。1965年至1983年在中国人民银行太原市支行工作。历任太原市政府财委办公室主任，太原市审计局副局长，中国人民银行山西省分行办公室主任、总稽核、副行长，中国人民银行石家庄监管办特派员。

李艳霞女士

工商管理硕士，高级经济师。现任河北银行董事、副行长、党委委员。曾任空军5721工厂助理工程师，石家庄信托投资公司办公室主任、副总经理。

张荣斌先生

本科学历，正高级会计师。现任河北银行董事、副行长、党委委员。曾任河北经贸大学教师，石家庄市商业银行证券部证券专务，会计处财务专务，个人金融部总经理助理、副总经理，ISO9000推行工作办公室主任，翟营大街支行行长。

Overview of Directors, Supervisors, Senior Management and Staff

Ms. Cao Yun

Cao Yun ,Master of Management, senior economist, served as assistant to manager in Financial department in Hebei Province Leasing Co., Ltd., general manager assistant in financial department in Hebei Securities LLC, project manager in Energy Division I in Hebei Construction Investment Co., Ltd, deputy manager in overall department in Hebei Jointo Energy Investment Co., Ltd, director in capital operation sector in capital operation department in Hebei Construction Capital Investment Group LLC; chief accountant in Hebei Jointo Energy Investment Co., Ltd as of June 2011.

Ms. Ren Xiaoxia

MBA and Certificated Accountant, is an employee enjoying Assistant to the director in Financial and Property Management Division of GD Power Development Co., Ltd.. She has been appointed as Assistant Manager of Aritime Intelligent Control Co., Ltd., Business Manager of Securities Investment Dept., Business Manager of Financial Dept. and other positions in GD Power Development Co., Ltd., Assistant to director in financial asset department, etc.

Mr. Nan Jingming

Nan Jingming, education background of undergraduate, senior economist. Mr. Nan Jingming once held the post of deputy director generator of the Advertisement Division of State Administration of Industry and Commerce, section chief of the Finance Administration Division and of the Banking Division of the People's Bank of China, Vice President of the People's Bank of China, Tianjin Branch, Director of Banking Division II of the People's Bank of China, Director of the Supervision Division II of the China Banking Regulatory Commission, Managing Director of Central Huijin Investment Co., Ltd, Chairman of the Board of Supervisor of China Everbright Bank, and an inspector of Counselors' Office of the People's Bank of China.

Mr. Cui Jianyuan

Cui Cui Jianyuan ,Graduate degree, currently a professor of Tsinghua University School of Law, director in Civil Law Research Center of School of Law of Tsinghua University, served as vice president of the Chinese Civil Law Research Association, the arbitrator in China International Economic and Trade Arbitration Commission and the arbitrator in Beijing Arbitration Commission.

Mr. Li Zunnong

Li Zunnong, education background of undergraduate; senior accountant and China Certified Public Accountant; President of Zhongxing Huafuhua Accountant Firm; he once held the post of deputy director general of System Section III of Accounting Division of the Ministry of Finance, chief accountant of the Consultancy Center of China Economic and Technical Investment Guarantee Company; senior accountant of Shenzhen Zhongfa Certified Public Accountant.

Mr. Lang Yu

Lang Yu, education background of college, senior economist; he worked in Taiyuan Sub-branch of the People's Bank of China during 1965 and 1983; he once took the post of Office Director of the Financial Committee of Taiyuan Municipal Government; deputy director of Taiyuan Bureau on Auditing; Office Director, chief auditor and vice President of Sha'xi Branch of the People's Bank of China; special agent of the Supervisory Office of the People's Bank of China in Shijiazhuang City.

Ms. Li Yanxia

Li Yanxia, Master of Business Management, senior economist; now is holding the post of director and Vice President of Hebei Bank, member of Party committee; she once held the post of assistant engineer in 5721 Plant, office director and deputy general manager of Shijiazhuang Trust and Investment Co., Ltd.

Mr. Zhang Rongbin

Zhang Rongbin, education background of undergraduate, senior master accountant; now is holding the post of director and vice President of Hebei Bank, member of Party committee; he once took the post of teacher in Hebei economics and trade university; securities specialist of Securities Department and financial specialist of the Accounting Department, general manager assistant and vice general manager of the Individual Finance Department, office director of IOS9000 Promotion Office, director of Zhuoying Street Sub-branch of Shijiazhuang Commercial Bank.

董事、监事、高级管理人员和员工情况

郑铁军 先生

本科学历，高级经济师。现任河北银行职工代表董事、青岛分行行长。曾任石家庄市工商银行桥西支行存款科科长，石家庄市商业银行中华大街支行行长，平南支行行长。

(二) 监事

盛俊龙 先生

研究生学历，高级经济师。现任河北银行监事长、党委委员、工会主席。曾任山西省太原市卷烟厂技术员，正定县科委科员，正定县委办公室科员，石家庄市委办公室秘书二科科长，石家庄市委办公厅秘书二科副科级秘书、副处长、处长，副局级资料员。

王海刚 先生

本科学历，法学学士、律师。现任南京栖霞建设股份有限公司董事会秘书，棕榈园林股份有限公司监事，湖南湘联节能科技股份有限公司监事，南京东方房地产开发有限公司监事，南京汇锦农村小额贷款公司监事。

周巧娥 女士

本科学历，会计师。现任石家庄市财政局副局长，分管经济建设处、企业金融处、涉外处、条法处、预算绩效管理处等工作。曾任石家庄市财政局预算处科员、副科长，石家庄市国有资产管理局行政事业资产处处长，石家庄市财政局预算处处长。

张洪洋 先生

本科学历，律师。现任河北正晨律师事务所主任。曾任河北省人民检察院起诉处科员，远东商务律师事务所律师。

付雪丽 女士

本科学历，中国注册会计师，中国注册评估师，高级会计师。现任河北大众会计师事务所所长。曾任石家庄卷烟厂出纳、会计，河北华益德会计师事务所审计部经理，中兴华富华会计师事务所河北分所所长，河北有源会计师事务所所长。

(三) 高级管理层

姚浩俊 先生

请参阅上文[董事]中姚浩俊先生简历。

李艳霞 女士

请参阅上文[董事]中李艳霞女士简历。

Overview of Directors, Supervisors, Senior Management and Staff

Mr. Zheng Tiejun

Zheng Tiejun, education background of underground, senior economist; staff representative director, Director of Qingdao Sub-branch of Hebei Bank; he once took the post of section chief of Deposit Section of Qiaoxi Sub-branch of Shijiazhuang Commercial Bank; director of Zhonghua Street Sub-branch and of Pingnan Sub-branch of Shijiazhuang Commercial Bank.

(2) Supervisors

Mr. Sheng Junlong

Sheng Junlong, a senior economist with a post-graduate degree, is now holding the position of chief supervisor, a member of CPC Party Committee, Chairman of Trade Union of Hebei Bank Co., Ltd. He has acted as technician of Taiyuan Cigar Factory, Shanxi, office clerk of Science Committee of Zhengding County, office clerk of Party Committee Office of Zhengding Government, office clerk of Secretary Dept. 2 of Shijiazhuang Municipal Party Committee Office (secretary enjoying vicechief level treatment), Vice Director, Director and Data Processor (enjoying vice-director-level treatment) of Shijiazhuang Municipal Party Committee Office.

Mr. Wang Haigang

Wang Haigang, Undergraduate degree, Bachelor of Laws, lawyer; currently served as is currently secretary of the board of the directors in Nanjing Qixia Construction Co., Ltd, supervisor in Palm Garden Co., Ltd, supervisor of Hunan Xianglian Energy-saving Technological Co., Ltd, supervisor of Nanjing Oriental Real Estate Development Co., Ltd, and supervisor of Nanjing Huijin Rural Microfinance Co., Ltd.

Ms. Zhou Qiaoe

Zhou Qiaoe, education background of undergraduate, accountant; she once took the post of section member of Budget Division of Shijiazhuang City Bureau of Finance, vice section chief of Budget Division of Shijiazhuang City Bureau of Finance; department head of the Administration Assets Department of Shijiazhuang State-owned Assets Administration Bureau; department head of the Budget Division of Shijiazhuang City Bureau of Finance; is now holding the post of vice director of Shijiazhuang City Bureau of Finance, mainly in charge of the specific work related to Economic Construction Department, enterprise financing department, foreign business department, law and regulation department, budgetary and performance management department, etc.

Mr. Zhang Hongyang

Zhang Hongyang, lawyer; he once took the post of section member of Litigation Department of Hebei People's Procuratorate; lawyer of Far East Business Law Office; he is now holding the post of director of Hebei Zhengchen Law Office.

Ms. Fu Xueli

Fu Xueli, education background of undergraduate; Chinese Certified Public Accountant; China Certified Appraiser; senior accountant; she once took the post of cashier and accountant in Shijiazhuang Cigarette Plant; manager of the Auditing Department of Hebei Huayide Accountant Firm; director of Hebei Branch of Zhongxing Huafuhua Accountant Firm; she is now taking the post of director of Hebei Dazhong Accountant Firm.

(3) Senior Management

Mr. Yao Haojun

Please refer to introduction of Mr. Yao Haojun in the section headed "Directors" above.

Ms. Li Yanxia

Please refer to introduction of Ms. Li Yanxia in the section headed "Directors" above.

董事、监事、高级管理人员和员工情况

张克星 先生

本科学历，经济师。现任本行副行长、党委委员。曾任中国人民银行张家口分行副科级秘书，张家口市城市信用社联社办公室主任，张家口市城市信用社联社副主任，张家口市城市信用社股份有限公司副总经理、监事长，邢台银行行长。

张荣斌 先生

请参阅上文 [董事] 中张荣斌先生简历。

杨书林 先生

本科学历，高级经济师。现任本行副行长、党委委员。曾任保定金融高等专科学校人事处科员、副科长、科长兼统筹办主任，工商银行保定分行办公室副主任，本行金桥支行副行长、建北支行行长、中华南大街支行行长、工农路支行行长。

梁 静 女士

本科学历，工商管理硕士，高级经济师。现任本行副行长、党委委员。曾任石家庄市繁荣城市信用社会计主管，石家庄市科海城市信用社营业室主任、信贷科长、总经理助理，本行高新支行信贷科长，中华北大街支行副行长、行长，公司金融部总经理，石家庄市建设投资集团有限公司副总经理兼市国有资产运营公司总经理，邢台市政府副秘书长，本行唐山分行行长，行长助理兼唐山分行行长，行长助理。

王振宇 先生

本科学历，经济师。现任本行总会计师、党委委员。曾任工商银行正定县支行信贷科副科长、计划科科长，本行资金营运部总经理、计划财务部总经理。

(四) 董事会秘书

赵清辉 先生

经济学硕士，高级经济师。现任本行董事会秘书、党委委员，兼任董事会办公室主任、人力资源部总经理。曾任本行支行行长助理、行长办公室助理、国际业务部总经理、行长办公室主任。

(五) 纪委书记

赵景南 先生

本科学历，经济学硕士。现任本行纪委书记、党委委员、机关党委书记。曾任省发展计划委员会工业处副主任科员、主任科员，省发展改革委能源处主任科员，省政府办公厅建设环保处主任科员，省政府办公厅主任科员级秘书、副处长级秘书，处长级秘书。

Overview of Directors, Supervisors, Senior Management and Staff

Mr. Zhang Kexing

Zhang Kexing, education background of undergraduate, economist; is holding vice President of the Bank, member of Party committee. He once took the post of vice-section chief - level secretary of Zhangjiakou Branch, the People's Bank of China; office director of Zhangjiakou City Credit Cooperative; vice President of Zhangjiakou City Credit Cooperative; vice general manager, supervisory of Zhangjiakou City Credit Cooperative Co., Ltd, president of Xingtai Bank.

Mr. Zhang Rongbin

Please refer to introduction of Mr. Zhang Rongbin in the section headed "Directors" above.

Mr. Yang Shulin

Yang Shulin, a senior economist with a bachelor degree, is Vice President of the Bank, member of Party committee. He has acted as office clerk, Vice Chief, Chief of Personnel Dept. & Director of Planning Office of Baoding Finance College, Vice Director of Baoding Branch Office of ICBC, Vice President of Jinqiao Sub-branch, President of Jianbei Sub-branch, President of Zhonghua South Street Sub-branch and President of Gongnong Road Sub-branch of the Bank.

Ms. Liang Jing

Liang Jing, education background of undergraduate, postgraduate of MBA, senior economist; is now holding the post of vice president of the Bank, member of Party committee. She once acted as the accounting supervisor of Shijiazhuang Fanrong City Credit Cooperative; business director, credit section chief and general manager assistant of Shijiazhuang Kehai City Credit Cooperative; credit section chief of Gaoxin Sub-branch of the Bank; vice president and president of Zhonghuabei Street Sub-branch of the Bank; general manager of the Finance Department of the Bank; vice general manager of Shijiazhuang City Construction and Investment Group Co., Ltd, general manager of the city state-owned assets operation company; vice secretary of Xingtai City Government; president and president assistant of Tangshan Branch of the Bank.

Mr. Wang Zhenyu

Wang Zhenyu, an economist with a bachelor degree, is Chief Accountant and a member of CPC Party Committee of the Bank. He has been appointed as Vice Chief of Loan Dept. and Chief of Planning Dept. of Zhengding Sub-branch of ICBC, General Manager of Treasury Dept. and General Manager of Planning & Finance Dept. of the Bank.

(4) Secretary of Board of Directors

Mr. Zhao Qinghui

Zhao Qinghui, a senior economist with a master's degree in economics, is Secretary of Board of Directors, member of the Party Committee, Director of Board Office of the Bank, General Manager of Human Resources Department. He has acted as Assistant to President, Assistant to President's Office, General Manager of International Banking Dept. and Office Director of President of the Bank.

(5) Discipline Inspection Commission secretary

Mr. Zhao Jingnan

Bachelor degree, master's degree in economics; currently served as the Bank's Discipline Inspection Committee secretary, the Party committee member, secretary of Party Committee; every served as the deputy director staff in and director staff in industrial section in the Provincial Development Planning Commission, director staff in Energy Department in Provincial Development and Reform Commission, director staff in Construction Environmental Protection Department in Provincial Government Office, director-level secretary in Deputy director general secretary and director general secretary in Provincial Government Office.

董事、监事、高级管理人员和员工情况

5.1.9 报告期内董事、监事、高级管理人员变动情况

(一) 董事变动情况

2013年8月13日，刘金海先生因工作原因辞去本行第四届董事会董事职务。

2013年11月5日，郭文辉先生因工作原因辞去本行第四届董事会董事职务。

2013年12月27日，王松奇先生因工作原因辞去本行第四届董事会董事职务。

2013年9月3日，本行召开二〇一三年第一次临时股东大会，会议选举曹芸女士为本行第四届董事会董事。

2013年11月21日，本行召开二〇一三年第二次临时股东大会，会议选举仵晓颖女士为本行第四届董事会董事。

(二) 监事变动情况

报告期内，本行监事未发生变动。

(三) 高级管理层变动情况

报告期内，本行高级管理层未发生变动。

(四) 董事会秘书变动情况

报告期内，本行董事会秘书未发生变动。

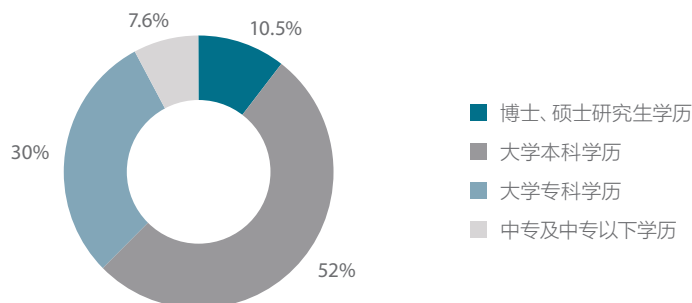
(五) 纪委书记变动情况

报告期内，赵景南先生于2013年12月24日任本行纪委书记。

5.2 员工情况

截至报告期末，本行在岗员工3403人，其分类结构如下：博士、硕士研究生356人，占10.5%；大学本科学历1768人，占52%；大学专科学历1019人，占30%；中专及中专以下学历的260人，占7.6%。

报告期内，本行根据《河北银行薪酬管理办法（2010年修订稿）》等为员工提供薪酬。2013年，本行员工薪酬实发累计41542.07万元。



Overview of Directors, Supervisors, Senior Management and Staff

5.1.9 Changes in Directors, Supervisors and Senior Management during the reporting period

(1) Changes in Directors

On August 13, 2013, Mr. Liu Jinhai resigned the director in 4th Board of Directors due to work reason.

On November 5, 2013, Mr. Guo Wenhui resigned the director in 4th Board of Directors due to work reason.

On December 27, 2013, Mr. Wang Songqi resigned the director in 4th Board of Directors due to work reason.

On September 3, 2013, the Bank held the 2013 first extraordinary general meeting, electing Miss Cao Yun the director in 4th Board of Directors.

On November 21, 2013, the Bank held the 2013 first extraordinary general meeting, electing Ms. Wu Xiaoying the director in 4th Board of Directors.

(2) Changes in Supervisors

During the reporting period, supervisors of this bank do not change.

(3) Changes in Senior Management

During the reporting period, the senior management of this bank does not change.

(4) Changes in Secretary of Board of Directors

During the reporting period, the Secretary of the Board of this bank does not change.

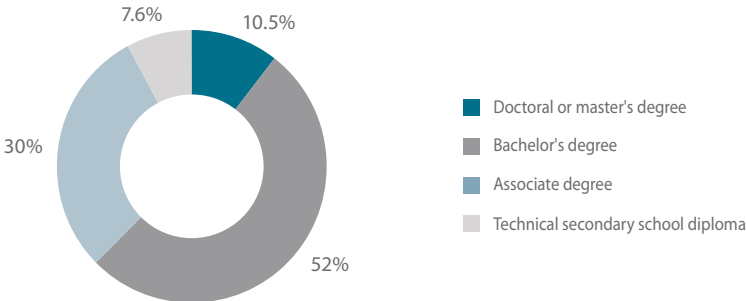
(5) Change of Discipline Inspection Committee secretary

During the reporting period, Mr. Zhao Jingnan was made the Discipline Inspection Committee secretary in the band on December 24, 2013.

5.2 Staff

As at the end of the reporting period, the Bank has 3,403 Official staff which can be classified into the following categories:356 employees hold doctoral or master degrees, accounting for 10.5% of the total number; 1,768employees hold bachelor degrees, accounting for 52% of the total number; 1,019 employees received college education, accounting for 30%;and 260employees received secondary vocational education or below, accounting for 7.6%.

During the reporting period, the Bank provided salaries for staff in accordance with"Hebei Nank Compensation Management Method (revised in 2010)". In provide salaries for employees. In 2013, the Bank paid cumulative salaries 415,420,700 Yuan.



公司治理结构

6.1 公司治理情况

本行根据《公司法》、《商业银行法》和《商业银行公司治理指引》等法律法规和规章，建立了由股东大会、董事会、监事会和高级管理层构成的股份制商业银行治理架构，并制定了“三会”议事规则，明确了各层级权责。股东大会、董事会及其专门委员会、监事会及其专门委员会以及高级管理层依法独立运作，履行各自的权利和义务，运行情况良好。

报告期内，本行不断完善公司治理基础性制度。制定了《股权出质备案办法》，规范本行股权出质行为；制定了《高级管理人员职级浮动管理办法（试行）》，完善本行高级管理人员激励约束机制，全面推进以绩效和能力为导向的薪酬体系建设，强化高级管理人员管理水平、经营意识和责任意识。

6.1.1 关于股东和股东大会

本行在报告期内召开了二〇一二年度股东大会和2次临时股东大会，各次会议的通知、召集、召开和表决程序均符合《公司法》和《公司章程》的有关规定。股东大会审议通过了《二〇一二年董事会工作报告》、《二〇一二年监事会工作报告》、《二〇一二年度财务决算报告》、《二〇一二年度利润分配方案》、《二〇一二年度报告》、《二〇一三年度财务预算》、《二〇一二年度董事履职评价报告》、《关于发行二级资本工具的议案》、《关于增补曹芸同志为第四届董事会董事的议案》、《关于续聘瑞华会计师事务所为本行审计机构的议案》和《关于增补仵晓颖同志为第四届董事会董事的议案》等11项议案。

本行召开的二〇一二年度股东大会和2次临时股东大会均聘请了河北三和时代律师事务所对会议进行了见证，并出具法律意见书。本行股东大会的召开确保所有股东对本行重大事项的知情权、参与权和表决权。

6.1.2 关于董事、董事会及其专门委员会

（一）董事会构成及运营情况

报告期内，本行第四届董事会由15名董事组成，包括5名股东单位代表担任的董事、4名高级管理层成员担任的董事、5名独立董事和1名职工代表董事，董事会的人数和人员构成符合法律法规的要求。全体董事均按时出席会议并认真审议各项议案，勤勉尽职，有效发挥决策职能，维护全体股东和本行整体利益。2013年度，本行共召开董事会会议4次，董事会临时会议1次，审议通过了38项议案，并听取了本行经营情况、关联交易情况等各项通报。

（二）董事会各专门委员会运作情况

董事会下设战略委员会、提名委员会、薪酬委员会、风险与关联交易控制委员会以及审计委员会。董事会下设的各委员会均能够按照法律法规、公司章程和工作细则的要求规范召开会议。报告期内，董事会下设各专门委员会共召开会议13次，审议或听取了33项议案，有效发挥了专业职能。

Corporate Governance Structure

6.1 Corporate Governance

The Bank established the joint-stock commercial bank governance structure composed by the shareholders' meeting, board of supervisors and senior management, developed "3 meetings" procedures, defined the responsibilities at all levels according to the "Company Law", "Commercial Bank Law" and "Commercial Bank Corporate Governance Guidelines" and other laws and regulations. The shareholder's meeting, meeting of director and their special committees, Board of Supervisors and its special committees and senior management operate independently, fulfill their respective rights and obligations in good conditions according to law.

During the reporting period, the Bank continued to improve its corporate governance foundation system. formulated the "equity pledge registration method", regulate the behavior of the Bank's equity pledge; developed the "senior management ranks floating management method (trial)"; improved the Bank's senior management incentive and restraint mechanisms; comprehensively promoted the salary system building based on performance and capacity; strengthened the senior management level, business awareness and responsibility sense.

6.1.1 About Shareholders and Shareholders' Meeting

During the reporting period, the Bank has convened the annual shareholders' meeting and two temporary board meetings in 2012 in compliance with the relevant provisions of the Company Law and the Articles of Associations in terms of the notification, convening, call-off and voting procedures. The shareholders' meeting reviewed and passed the Board of Directors' Work Report in 2012, Board of Supervisor' Work Report in 2011, Annual Report in 2012, Financial Settlement Report and Profit Distribution Plan in 2012, Solution on Issuing Subprime Capital Instrument, Solution on Supplimenting CaoYun as Member in 4th Meeting of Boards, Solution on Renewal of Engagement of Ruihua China Certified Public Accountants Co., Ltd As Auditor of the Bank and Solution on Supplimenting WuXiaoying as Member in 4th Meeting of Board, thus having involved altogether 11 proposals.

During the annual shareholders' meeting and two temporary board meetings in 2012, the Bank has invited Hebei Sanhe Times Law Firm for verification and for issuance of legal opinion. The shareholders' meeting was held in a manner to ensure the right of information, the right of participation and the right of voting of all shareholders with respect to key issues of the Bank.

6.1.2 Directors, Board of Directors and its special committees

(1) Composition and Operation of Board of Directors

During the reporting period, The fourth Board of Director of the Bank is composed by 15 directors, including 5 directors of the institutional shareholders, 4 directors of the senior management, 5 independent directors and 1 staff director. The number and composition of the Board of Directors comply with relevant laws and regulations. All directors have attended the meetings and reviewed the proposals earnestly, and have performed due diligence and exercised the decision making function in safeguarding the rights and interests of all shareholders and of the Bank in its entirety. In 2013, the Bank convened four Board of Directors meetings, one temporary Board of Director meetings, reviewed and passed 38 proposals, and listened to the report on the operation and related transaction of the Bank, etc.

(2) Operation of special committee of Board of Directors

The Board of Director is composed of the Strategy Commission, Nomination Commission, Remuneration Commission, Risk and Related Transaction Control Commission, and Auditing Commission. The commissions can convene meetings in line with the laws and regulations, the Articles of Association and the working rules. During the reporting period, the special committees under the board of director have held 13 meetings, discussed and heard 33 proposals and played the professional duties.

公司治理结构

6.1.3 关于监事、监事会及其专业委员会

本行第四届监事会由 5 名监事组成，包括 2 名股东代表监事、2 名外部监事和 1 名职工代表监事。全体监事均能本着对股东高度负责的态度，勤勉尽职，对本行董事会、高级管理层履职情况以及本行财务状况进行监督，保障本行持续稳健发展。报告期内，本行第四届监事会召开会议 4 次，会议听取了《风险与关联交易控制委员会对于本行关联方名单的确认报告》，审议通过了《二〇一二年度监事会工作报告》、《二〇一二年审计报告》、《二〇一二年度财务决算报告》、《董事、高级管理人员二〇一二年履职评价议案》、《二〇一二年度监事履职评价议案》、《关于监事长职级浮动的议案》、《二〇一四年度监事会工作计划》等议案。监事会专门委员会召开会议 5 次，审议或听取议案 9 项。监事会及其专门委员会的职能得到了有效发挥。

6.1.4 关于信息披露与透明度

本行近年来按照监管部门对商业银行信息披露的要求，努力遵循境内上市银行的标准，不断提高信息披露的及时性、准确性和完整性，确保所有股东有平等的机会获得信息。报告期内，本行董事会按照银监会信息披露的有关规定，结合本行实际情况编制了 2012 年度报告，并在《金融时报》上刊登了年报摘要，在本行网站上登载了年报全文，同时在本行董事会办公室及全部营业网点备置了 2012 年度报告，供投资者及利益相关人查阅。

为方便社会各界了解本行，本行在网站“投资者关系”一栏，及时披露了股东信息、分红情况、公告信息、财务摘要、定期报告和联系信息，并对这些信息及时进行更新，做到了信息披露的及时、准确、真实和完整。

6.2 独立董事与外部监事履行职责情况

6.2.1 独立董事参加董事会会议情况

独立董事姓名	本年应参加董事会次数	亲自出席次数	委托出席次数	缺席次数
南京明	5	5	0	0
崔建远	5	3	2	0
李尊农	5	5	0	0
郎煜	5	4	1	0
王松奇	4	2	2	0

注：2013 年 12 月 27 日，王松奇先生因工作原因辞去本行第四届董事会董事职务。

Corporate Governance Structure

6.1.3 Supervisors, Board of Supervisors and its special committees

The fourth Board of Supervisor is composed by 5 supervisors, including 2 shareholder supervisors, 2 external supervisors and 1 staff supervisor. All supervisors are all earnestly responsible for shareholders, earnest and diligent, and have supervised the performance of the Board of Directors, senior management, and the financial position of the Bank to ensure the continuous and stable development of the Bank. During the reporting period, the Board of Supervisors have convened 4 meetings, reviewed and passed "The Report of the Risk and Related Transaction Control Committee to confirm the name list of related parties of this bank, reviewed and passed" 2012 annual report of the Board of Supervisors", "2012 Audit Report", "2012 Annual Financial Report", "2012 Performance Assessment of Directors and Senior Management", "2012 Annual performance assessment of supervisor", "Solution on 2012 Performance Assessment for Director and Senior Management", "Solution on 2012 Annual Performance Assessment of Supervisor", "Solution on Supervisor Rank Floating", "2014 Annual Meeting of Supervisor Work Plan", etc. The special committee in Board of Supervisors held five meetings to discuss or hear 9 proposals. The Board of Supervisors and its special committees have been effectively carried out.

6.1.4 Information disclosure and transparency

Over the recent years, the Bank has endeavoured to meet the standards set for domestically listed banks, and continuously improved the timeliness, accuracy and completeness in respect of information disclosure according to the requirements set by the relevant regulatory authority in relation to commercial banks' information disclosure, with a view to ensure all shareholders enjoy equal opportunity to get access to information. During the reporting period, the Board of Directors of the Bank prepared "2011 Annual Report" according to relevant provisions set by China Banking Regulatory Commission in relation to information disclosure, and published a summary of the annual report in Financial Times and the full text of the annual report at our website. Meanwhile, copies of "2011 Annual Report" were also made available in the office of the Board of Directors of the Company and all its outlets for inspection by investors and interested parties.

For the purpose of facilitating all social sectors to have better understanding of the Bank, the Bank made a timely disclosure of shareholder information, dividend payment, announcements, financial summary, regular reports and liaison information in the column headed "Investor Relations" at its website. Such information is updated on a timely basis so as to ensure it is disclosed in a timely, accurate, true and complete manner.

6.2 Duty performance of Independent Directors and External Supervisors

6.2.1 Attendance of Independent Directors at Board Meetings

Name of independent Director	Number of Board Meetings required to be attended during the year	Number of attendance in person	Number of attendance by proxy	Number of absence
Nan Jingming	5	5	0	0
Cui Jianyuan	5	3	2	0
Li Zunnong	5	5	0	0
Lang Yu	5	4	1	0
Wang Songqi	4	2	2	0

Note: on December 27, 2013, Mr. Wang Songqi resigned as director of the 4th board of directors of this bank due to operational reasons.

公司治理结构

6.2.2 外部监事参加监事会会议情况

外部监事姓名	本年应参加监事会次数	亲自出席次数	委托出席次数	缺席次数
张洪洋	4	4	0	0
付雪丽	4	4	0	0

6.2.3 独立董事对本行有关事项提出异议的情况

报告期内，独立董事未对本行本年度董事会议案和其他非董事会议案事项提出异议。

6.3 本行经营决策体系

股东大会是本行最高权力机构；董事会是本行的决策机构，负责本行重大事项的决策；监事会是本行的监督机构，负责对董事会及高级管理层进行监督；高级管理层是本行的执行机构，依法组织开展各项经营管理活动，并接受本行董事会领导和监事会监督。本行实行一级法人体制，各分支机构均为非独立核算单位，其经营管理活动根据总行授权进行，并对总行负责。

本行无控股股东及实际控制人。本行与大股东在业务、人员、资产、机构、财务五方面完全独立。本行为自主经营、自负盈亏的独立法人，具有独立、完整的业务及自主经营能力。

6.4 高级管理人员考核与激励约束机制

本行董事会对高级管理人员进行监督和考核；董事会下设薪酬委员会，共有委员 5 名，由独立董事担任主任委员。

本行对高级管理人员以及其他对风险有重要影响岗位员工的绩效薪酬实行延期支付。

本行通过设置科学合理的考评指标，建立高级管理人员薪酬与责任、风险、经营业绩相挂钩的考核机制，有效发挥高级管理人员的主观能动性。同时坚持激励与约束相统一，优化高级管理人员薪酬结构，激励并约束高级管理人员的努力方向与本行利益保持一致。

本行于 2012 年底制定《二〇一三年度高级管理人员经营绩效考核方案》，对高级管理人员 2013 年度工作情况进行考核；报告期内，为落实经营管理责任，高级管理人员签订了年度目标责任书。责任书从监管指标、经营效益、风险管理、社会责任、产品创新、案件防控、品牌建设等诸多方面进行了明确，确保对高级管理人员的履职监督到位，符合监管部门的要求。

报告期内，本行制定了《高级管理人员职级浮动管理办法（试行）》，进一步完善本行高级管理人员激励约束机制。

Corporate Governance Structure

6.2.2 Attendance of External Supervisors at meetings of Board of Supervisors

Name of External Supervisor	Number of meetings required to be attended during the year	Number of attendance in person	Number of attendance by proxy	Number of absence
Zhang Hongyang	4	4	0	0
Fu Xueli	4	4	0	0

6.2.3 Disagreement of Independent Directors on relevant matters of the Company

During the reporting period, none of the Independent Director raised any disagreement against the matters related to the resolutions of Board Meeting and other resolutions during the year.

6.3 Operation decision-making system of the Bank

Shareholder Meeting is the highest authority of the Bank; the Board of Directors is the decision-making authority of the Bank, and responsible for the decision-making on significant matters of the Bank; the Board of Supervisors is the supervision authority of the Bank, responsible for supervision on the Board of Directors and the senior management; and the senior management is the executive authority of the Bank, which carries out various operation and management activities and is headed by the Board of Directors of the Bank and supervised by the Board of Supervisors. The Bank implements one legal person system and all its branches and sub-branches are non-independent accounting units that carry out operation and management activities under the authorization of the headquarters and report to the headquarters.

The Bank has no controlling shareholder or actual controlling shareholder, and is totally independent from its substantial shareholder in five aspects, namely business, personnel, assets, organization and finance. The Bank is an independent legal person that is responsible for its own management decisions, profits and losses, and has independent and complete business and decision-making ability.

6.4 Mechanism of assessment, restriction and incentive of senior management members

Bank's Board of Directors and senior management were oversight and assessed; the Remuneration Committee under the Board of Director has 5 director members acted by the independent directors.

The Bank implemented deferred payments for senior executives and other staff at important jobs with risks.

Through setting scientific and reasonable assessment indicators, the Bank has established an assessment mechanism combining the remuneration of senior management members with their responsibility, risk and operating results so as to effectively bring their proactivity into full play. Meanwhile, the Bank insists on combining incentive and restriction, optimizes the remuneration structure of senior management members, and ensures that the work focus of its senior management members meets the interest of the Bank through incentive and restriction.

The Bank developed "2013 annual senior management personnel operating performance assessment plan" to assess the work situation in 2013 at the end of 2012; during the reporting period, In addition, for the purpose of performing the operating and managerial accountability, each member of the senior management signed a responsibility statement which specifies the specific requirements related to regulatory indicators, business effects, risk management, social responsibility, product innovation, case control, brand building etc to ensure that the performance supervision on senior management will be favorably completed.

During the reporting period, the Bank has developed the "senior management ranks floating (trial)" to further improve the Bank's senior management incentive and restraint mechanisms.

公司治理结构

6.5 公司内控制度完整性、合理性和有效性的说明

本行根据《商业银行内部控制指引》等监管要求，参照《企业内部控制基本规范》及其配套指引，建立了一套较为科学、严密的内部控制管理制度体系，并随着业务发展、外部经营环境变化和风险管理的需要持续加以完善，为内部控制工作的长期性和有效性提供了管理机制和制度保障。本行内部控制制度通过渗透至各项业务过程和操作环节，全面覆盖各级机构、岗位和人员，发挥了监督制衡作用，保障了本行持续、稳健发展。

2013年，本行围绕制度建设主要做了以下工作：修订了《操作风险管理办法》，对操作风险的识别、评估、控制、监测到损失计量全流程重新梳理，提升了本行操作风险管理水平；印发了《大额现金支取授权管理办法》、《库房钥匙密码管理办法》等规定，对柜面业务持续进行监督改进；印发了《关于规范票据交接保管相关操作的通知》，对银行票据业务各操作环节实现精细化管理。通过对贵金属、保险等代理业务制定相关规范，初步建立了代理业务制度体系。

本行持续完善内部监督检查体系，制定了《内部审计基本规范》，明确了内部审计人员开展工作时遵循的基本原则。本行审计部独立开展审计监督活动，定期对内部控制建立与执行情况进行监督检查，适时对新兴业务的内部控制情况展开评价，并对毕马威企业咨询（中国）有限公司以往梳理问题和日常审计发现问题的整改情况进行持续跟踪。本行注意对授信业务、财务管理和信息科技等重点领域的内部审计，积极配合监管部门开展全面检查。

Corporate Governance Structure

6.5 Description of the completeness, reasonableness and efficiency of the Company's internal control system

This bank earnestly established a package of comparatively scientific internal control management system by referral to "Basic Regulations Concerning the Internal Control" and "Guidance on Internal Control of Commercial Banks". With the business development, change of the external operational environment and the need to adapt to the risk management, this bank continually modified, supplemented and upgraded the abovementioned regulations and system, thus having provided the management mechanism and the system guarantee for the long-term internal control work effectiveness. The Bank is devoted to the establishment of various long-effect systems to prevent various risks including operation risks. Currently, the internal risk control mechanism featured with penetration in various business links and process, covered all levels of sections, jobs and staffs, played a balance role and ensured a sustainable, healthy and rapid development of the Bank.

In 2013, the Bank focused on institution building to finish the following work: Revision of the "operational risk management method", identification assessment, control and monitoring of operational risks, resorting of loss measurement and improvement of operation risk management level; issuing the "large cash withdrawal authorization management method", "treasury key password management method" and other provisions for ongoing supervision of counter service; issuing the "notice on regulating the bill transfer and custody operation for refined management of bank note business; preliminary establishment of agent business system through standardizing the precious metal and insurance agency business.

The Bank continued to improve its internal supervision and inspection system, developed the "basic norms of internal audit", and defined the basic principles of the internal audit staff to follow when at work. Audit Department in the bank carried out an independent audit and oversight activities, monitored the internal control and execution on a regular basis, timely evaluated the internal control of emerging businesses and continuously tracked the correction of problems found during previous daily audit by KPMG Advisory (China) Limited. The Bank paid attention to the internal audit on credit business, financial management and information technology and actively cooperated with the regulatory authorities to carry out a comprehensive inspection.

股东大会情况简介

7.1 2012 年度股东大会召开情况

2013年5月8日，本行二〇一二年度股东大会于在本行住所第一会议室召开，会议由乔志强董事长主持。参加会议的股东（代理人）共计29名，持有表决权股份2,738,702,312股，占本行全部股份的85.10%。会议的通知、召集、召开以及表决程序均符合《公司法》和《公司章程》的相关规定。

会议以记名投票的方式审议通过了《二〇一二年董事会工作报告》、《二〇一二年监事会工作报告》、《二〇一二年度财务决算报告》、《二〇一二年度利润分配方案》、《二〇一二年度报告》、《二〇一三年度财务预算》、《二〇一二年度董事履职评价报告》等7项议案，会议听取了《二〇一二年关联交易情况汇报》。

河北三和时代律师事务所对年度股东大会的召集和召开程序、出席会议股东的资格、提案和表决程序等事项的合法、合规性进行了现场见证，并出具了法律意见书。

7.2 2013 年临时股东大会召开情况

2013年9月3日，本行二〇一三年第一次临时股东大会以非现场方式召开，会议由乔志强董事长主持。参加通讯表决的股东共计26名，持有表决权股份2,743,328,626股，占本行全部股份的85.73%。会议的通知、召集、召开以及表决程序均符合《公司法》和《公司章程》的相关规定。会议审议通过了《关于发行二级资本工具的议案》、《关于增补曹芸同志为第四届董事会董事的议案》和《关于续聘瑞华会计师事务所为本行审计机构的议案》等3项议案，并形成决议。

2013年11月21日，本行二〇一三年第二次临时股东大会以非现场方式召开，会议由乔志强董事长主持。参加通讯表决的股东共计23名，持有表决权股份2,634,919,912股，占本行全部股份的82.34%。会议的通知、召集、召开以及表决程序均符合《公司法》和《公司章程》的相关规定。会议审议通过了《关于增补仵晓颖同志为第四届董事会董事的议案》，并形成决议。

河北三和时代律师事务所对2次临时股东大会的召集和召开程序、出席会议股东的资格、提案和表决程序等事项的合法、合规性进行了见证，并出具了法律意见书。

Introduction of Shareholders ' General Meeting

7.1 Annual general meetings of shareholders

May 8, 2013, the 2012 shareholders' meeting was convened in the first conference room in this bank, which was presided over by the chairman QiaoZhiqiang. Shareholders (representatives) that attended the meeting totaled 29, holding 2,738,702,312 voting shares, representing 85.10% of the Bank's total shares. All notifying, convening, holding and voting procedures of the meeting conformed to the relevant provisions of the Company Law and the Articles of Association.

The meeting considered 7 proposals: "2012 Work Report of the Board of Director", "2012 Work Report of the Board of Supervisors", "2012 Annual Financial Report", "2012 Profit Distribution Plan", "2012 Annual Report", "2013 Annual Financial Budget", "2012 Annual Directors' Performance Assessment Report". The meeting heard the "2012 Related Party Transactions Reports".

Hebei Sanhe & Shidai Law Firm was present as a witness in respect of the convening and holding procedures of annual shareholder's general meeting, the qualifications of shareholders attending the meeting and the validity and compliance of matters such as proposals and voting procedures, and issued legal opinions.

7.2 Extraordinary General Meeting held in 2013

On September 3, 2013, the Bank's 2013 first extraordinary general meeting was held in off-site. The meeting was presided over by the chairman Qiao Zhiqiang. 26 voting shareholders participated in the meeting with 2,743,328,626 voting shares, representing 85.73% of the Bank's total shares. Notice and convening and holding procedures were in line with "Company Law" and the relevant provisions of the "Articles of Association". The Meeting examined and adopted the "Solution on issuing subprime capital instruments", "Solution on Electing Comrade Cao Yun as the fourth Board of Directors member and Solution on Renewal of Engagement of Ruihua CPA as Bank's Audit Agency and formed the resolution.

On November 21, 2013, the second temporary shareholders' meeting in 2012 was convened in a non-field manner, which was presided over by Chairman Qiao Zhiqiang. Totally 23 communicating and voting shareholders participated in a meeting with 2,634,919,912 voting shares, accounting for 83.31% of all shares of the Bank. All notifying, convening, holding and voting procedures of the meeting conformed to the relevant provisions of the Company Law and the Articles of Association. The meeting considered and passed the Proposal on Electing Comrade Wu Xiaoying as 4th Board of Directors Member and formed the resolution.

Hebei Sanhe Times Law Firm has verified the convening and call-for procedures, qualifications of shareholders attending the 2 temporary meetings, proposals and voting procedures and compliance etc for the lawfulness and conformity etc, and has issued legal opinion respectively.

8.1 管理层讨论与分析

8.1.1 报告期内主要工作和主要业务经营情况

(一) 推进战略管理，实现阶段性战略目标。

1. 推进机构改革，逐步形成事业部运营机制。

2013年，初步完成金融市场、信用卡和小企业三个业务板块事业部制改革，在制度建设、组织架构、风险管理和团队建设等方面都取得了较大进展。

2. 中小微企业专业化服务程度提升，引领全行业务转型。

2013年，供应链金融和商圈授信业务发展迅速，中小微信贷产品初具规模。全行单户授信500万元以下小微贷款达到104亿元，增速63.3%，在全部贷款增量中占比32.1%。同时，业务质量不断提高，利率平均上浮水平达到33.52%，不良贷款率仅为0.15%。小微业务较好地落实了总行的转型思路，在产品和机制创新、效率提升、风险管理等方面发挥了引领作用。

3. 打造零售业务品牌，零售客户服务体系进一步健全。

2013年，对零售客户继续实施分层管理，产品和服务进一步优化。一是丰富理财产品层次，提高了中高风险理财产品的供应能力。推出理财品牌——“朋友财富”。二是完善零售服务手段，推出了金融IC卡、福农卡、个人购房专享贷、网银质押贷、信用卡积分消费等产品和服务，得到了较好的市场反应。贵宾增值服务体系进一步完善，形成了“六大先行、两大特色”的增值服务体系。三是提升电子银行服务能力，网上银行和手机银行对柜面业务的替代率显著提高。

4. 投行业务突破性发展，驱动效应明显。

2013年本行投行业务取得实质性突破，在结构化融资、债券发行、银团贷款、资金监管等业务领域都有所突破，在创造中间业务收入、吸收存款等方面起到了显著的作用，业务和产品创新产生的驱动效应明显。

5. 金融市场业务能力提升，支撑战略转型。

2013年，同业务、票据业务均取得较大发展。债券承销规模大幅增长；创新力度显著加强，开发出结构化和开放式理财产品，新增了信用债券、应收账款、股票质押回购等多个投资标的。全年金融市场业务资产运作日均规模达到582亿元，较上年增长43.3%；净利息收入达到9.7亿元，增长58.8%，占全行营业收入的22.9%。

6. 置换不良资产问题圆满解决。

成功处置了河北国信不良资产8.95亿元，从而彻底解决了2006年置换的20亿元不良资产问题，比原定计划提前了12年完成，使本行卸下了沉重的历史包袱，为今后快速发展奠定了良好的基础。

Report of Board of Directors

8.1 Management's Discussion and Analysis

8.1.1 The main work and main businesses during the reporting period

(1) Promote strategic management and achieve phased strategic objectives.

1) Promote institutional reform, and gradually form an operating mechanism in divisions.

In 2013, we have initially completed reforming in 3 departments: financial markets, credit cards and small business and made a significant progress in terms of institution building, organizational structure, risk management and team building.

2) Improve the service for small and micro enterprises and lead the business transformation.

In 2013, with the rapid development of supply chain finance and of credit business, the small micro-credit products took shape. The small and micro credit loans for single user with \$ 5 million reached 10.4 billion Yuan in the growth rate 63.3%, accounting for 32.1 percent of all loan increments. Meanwhile, the service quality continued to improve, an average rising level of the interest rate reached 33.52% and non-performing loan rate was 0.15%. The Bank has implemented the small and micro-loan businesses better and led the transformation idea of the bank, product and mechanism innovation, efficiency and risk management.

3) Build branded retail business, and further improve retail customer service system

In 2013, the Bank implemented hierarchical management for retail customers continually to further optimize the product and innovative services.

(1) Richen the levels of financial products, improve the supply capacity of the high-risk financial products. Promote the financial brand: "Friends' wealth."(2)Improve retail service means, introduce the financial IC card, Funong cards, and personal housing loans e, online banking pledge loans, credit cards and other consumer products and services and gained the better market response. The Bank has further improved the VIP value-added services and formed the 6-advance 2-feature value-added service system. (3) Improve the e-banking services ability and improve the replacement of the counter business with internet banking and mobile banking.

4) Investment banking breakthrough has significant driving effect

In 2013, the Bank's investment banking made substantial breakthroughs in structured finance, bond issues, syndicated loans, financial supervision and other business, played a significant role in creating intermediate business income, absorption of deposits and produced significant effects in service and production innovation.

5) Improve the operational capacity of the financial markets to support strategic transformation.

In 2013, the Bank has made a great progress in interbank business and notes businesses and increased the bond underwriting size; significantly strengthened innovation to develop the structured and open-ended financial products; added credit bonds, accounts receivable, stocks pledged repurchase and other investment objects. The annual average daily functioning business assets in financial markets reached 58.2 billion Yuan, an increase of 43.3% over the previous year; the net interest income reached 970 million Yuan, an increase of 58.8%, accounting for 22.9% of operating income in the bank.

6) Issue of replacement of non-performing assets is satisfactorily resolved.

The non-performing assets 895 million Yuan in Hebei Guoxin were successfully disposed of, which completely solved the problem of two billion Yuan of bad assets replacement in 2006, ahead of 12 years as scheduled so that the Bank removed the heavy historical burden and play a good foundation for future development.

董事会报告

7. 稳步推进分支机构建设，网点布局更加科学合理。

2013年张家口分行和衡水分行开业，分行（含石家庄营业管理部）达到11家，覆盖了河北省内除承德和秦皇岛之外的所有地市及天津市和青岛市；其他分行不断延伸服务网络，全年开业支行25家；网点总数达到124家，专营机构1家。

（二）增强主动风险管理能力，风险管控水平进一步提高。

2013年，全行围绕下沉市场服务重心的需要，贯彻董事会确立的“稳健、审慎”的风险偏好，进一步完善全面风险管理体系，加强主动风险管理，加大重点领域的防控力度，有效地提高了风险管控水平。在信用风险管理上，一是按照中小微市场定位，紧跟国家宏观调控和产业政策调整的方向，不断细化和按季调整行业授信政策，提高政策的针对性，加强限额管理，全行信贷资产结构得到优化。二是信贷风险管理系统二期顺利上线。对系统的便捷性和功能拓展性进行了多项优化，并为提升审批效率做好了技术准备。三是对债项评级进行了初步探索，风险管理工具得到完善。在操作风险管理上，健全了大额现金支取、上门服务、票据保管等方面的管理制度，规范和强化了支付结算、银企对账、反洗钱、票据等方面的管理措施，加大了对重点环节的检查力度，切实防范相关操作风险的发生。在科技风险管理上，一是建立了三年信息化发展战略蓝图，从战略高度推动信息化建设与业务发展的深度融合，提高信息科技建设和管理水平。二是加快信息系统建设。目前，本行交易和产品业务类系统已初步搭建完成，管理和基础平台类信息系统正在完善提升。三是完成同城灾备系统二期建设工作，进行灾备系统真实业务切换演练，提高了信息风险的抵御能力。四是通过实施互联网集约化管理和监控、组织多层次信息安全培训等措施，提高信息安全意识。加强行为管控，确保信息安全。在内控合规建设上，重点从制度体系、风险管理、信息系统等方面完善内部控制体系。加强合规性建设，确保各项业务运营合规。不断加强员工行为管控和排查力度，提升全员合规意识。

（三）完善制度建设，公司治理有效性持续提升。

按照法律及监管部门要求不断完善公司治理，梳理现行各项制度、办法，全方位提升公司治理有效性。根据监管机构要求和自身发展需要，不断完善公司治理结构，提高公司治理水平。一是组织董事参加了银监局举办的“河北省城商行董事培训班”，组织董事学习了银监会新颁布的《商业银行公司治理指引》。通过培训，提高了董事履职能力，为完善本行公司治理机制、提升公司治理水平奠定了基础。二是按照《关于加强商业银行股权质押管理的规定》，制定了本行《股权出质备案办法》，规范本行股权出质备案行为。三是制订了《高级管理人员职级浮动管理办法（试行）》，完善了本行高级管理人员激励约束机制。四是完成了董事及高级管理人员的履职评价、考核，并根据高级管理人员的考核结果核发薪酬。五是加强对信息披露工作的管理，提高信息披露质量。在网站按时披露了2012年度报告及利润分配等相关信息，在《金融时报》按时披露了2012年度报告摘要，并在中国债券信息网和中国货币网等网站上及时披露了次级债有关信息。加强与股东或投资者的沟通服务，尤其提高为中小投资者服务的水平。

Report of Board of Directors

7) Steadily build branches and lay out the network points more scientifically and reasonably.

In 2013, Zhangjiakou Hengshui branches opened and the branches were up to 11 (including Shijiazhuang Business Management Department) covering Hebei province except for Chengde and Qinhuangdao as well as Tianjin and Qingdao City; Other branches continued to extend the service network and 25 branches were opened yearly; there were 124 network points and 1 franchised organization.

(2) Enhanced proactive risk management and further improved risk management and control level.

In 2013, the Bank focused on the need to lower the market gravity center, implemented "sound and prudent" risk appetite, further improved the comprehensive risk management system, strengthened proactive risk management, increased prevention efforts in key areas and effectively improved risk management and control level. In credit risk management, (1) the Bank followed the national industrial macro-control and adjustment policy according to the small and micro-loan market positioning policy, continued to refine and seasonally adjust the seasonal credit policies, improved the policy pertinence, improved the quota management, and optimized the credit asset structure. (2) The Bank put the Stage-ii credit risk management system on-line successfully, optimized the convenience and functionality of the system functionalities and prepared for the improvement of approval efficiency. (3) The Bank preliminarily explored the rating of debts and improved the risk management tools. In operation risk management, the Bank has improved the management system for the large cash withdrawal, home care, note custody and other aspects, standardized and strengthened the management measures for payment, settlement, bank-business and reconciliation, anti-money laundering, notes and other aspects, increased the inspection of key links and effectively prevent the operational risks. In the technological risk management, (1) the Bank set up 3-year strategic blueprint for the development of information technology, merged the information technology and business development from a strategic perspective and improved information technology infrastructure and management level. (2) The Bank speeded up the construction of information systems. Currently, the Bank has erected the trading and product business product systems and improved the management and infrastructural platform information systems. (3) The Bank has finished the Stage-ii intercity disaster recovery systems, carried out real switching-off drill of the disaster recovery system and improved the ability to withstand the information risks. (4) The Bank has organized multiple-level information security training through intensive internet management and monitor and improved the information security awareness. The Bank has increased the control to ensure the information security. In internal control compliance construction, the Bank has improved the internal control system in terms of institutional system, risk management and information systems. The Bank has improved the compliance construction, continually increased the control and exclusion of employee's behaviors and improved the awareness of staff about compliance.

(3) Improve the system construction and continue to improve the effectiveness of corporate governance.

The Bank has continually improved the corporate governance structure, prepared existing system, methods, comprehensive approach to improve the effectiveness of corporate governance in accordance with legal and regulatory requirements. The Bank continued to improve corporate governance and governance level according to regulatory requirements and their own development needs. (1) The Bank has organized the directors to participate in the "Hebei Province Director Training in Firms" by Banking Supervisory Bureau, organized the directors to learn the Commercial Bank Corporate Governance Guidelines promulgated by the CBRC. After training, the Bank has improved the performance ability of directors and played a ground for improving our corporate governance mechanism and governance level. (2) The Bank developed the "equity pledge registration method" to regulate the behavior of the Bank's equity pledge record according to the Regulation on Equity Pledge Management in Commercial Bank. (3) The Bank has developed the "senior management ranks floating method (trial)" to improve the incentive and restraint mechanisms for the Bank's senior management. (4) The Bank has finished the assessment of performance for directors and higher executives and remuneration and salary examination according to the assessment results. (5) The Bank has increased the management of information disclosure and improved the disclosure quality. The Bank has published 2012 report and profit distribution information in websites, published the 2012 report summary on China Financial Times and the subprime debt information on China Bond Information Network and Chinese Currency Network. The Bank has strengthened the communication service between the shareholders or investors, especially for the small and medium investors.

董事会报告

(四) 制定三年发展战略规划，明确发展方向。

根据省委、省政府给本行制定的发展目标，结合目前发展现状，采用与先进上市城商行对标的方式，拟定了《2013-2015年河北银行三年发展战略规划》。《规划》既提出了改革创新、差异化发展、建设环渤海区域领先的公众银行的总体要求，又分条线提出了转型发展的目标、方向和措施。战略规划的制定使本行转型发展的方向、目标、路径得到了进一步明确和清晰。《规划》经第四届董事会第八次会议审议通过后，由行领导在全行范围进行了宣讲。

(五) 制定并实施资本规划，强化资本约束。

一是根据银监会发布的《关于完善商业银行资本补充机制的通知》、《商业银行资本管理办法（试行）》等文件，结合未来发展战略和业务规划，董事会制订了《二〇一三年——二〇一五年资本规划》。通过制定并实施资本规划，强化资本约束，促进本行优化资本总量与资源配置结构，确保资本支持本行业务发展和战略规划的实施，为股东创造最佳回报。二是按照董事会制定的资本规划，制定并通过了《关于发行二级资本工具的议案》，发行申报材料已报至监管部门审批。三是做好《商业银行资本管理办法》的实施工作。组建了“资本办法”实施小组，制定工作计划，建立了与实施“资本办法”相适应的工作机制。四是强化资本约束，转变发展模式，加大了对低资本消耗的小微企业贷款、中间业务、表外业务的发展推动。

(六) 推进企业文化建设，落实核心价值观。

一是进行责任文化、执行文化的培育。在总行开展了工作作风整顿活动，制定了《进一步转变总行工作作风的若干措施》，加强“责任心”、“高效率”等核心价值观的落实，提高总部服务能力。二是品牌建设取得新进展。理财产品——“朋友财富”正式向市场推出。朋友金融的理念进一步融入服务和产品。三是进行管理队伍建设，将执行力作为考核干部、任用干部的重点指标，加大对各级领导班子和干部的教育、培训和考核。四是人才开发、科研工作和创新发展能力得到提升。完善河北银行大学的相关培训课程体系，2013年共组织46期培训，有效地提高了员工的业务素质，促进了全行业务发展。通过校园招聘和同业引进，录用人员190名。河北银行博士后科研工作站于2013年获得国家人力资源和社会保障部、全国博士后管理委员会验收批准，本行成为河北省首家获准设立博士后科研工作站的金融机构。

8.1.2 营业收入构成

(单位：人民币千元)

项目	2013年	2012年	本年比上年增减(%)
利息净收入	3,877,828	2,998,528	29.32
手续费及佣金净收入	420,335	269,597	55.91
投资收益	-77,078	-21,958	-
公允价值变动损益	-12,312	-4,076	-
汇兑损益	4,511	-879	-
其他业务收入	18,058	14,541	24.19
合计	4,231,342	3,255,753	29.97

Report of Board of Directors

(4) Develop 3-year strategic planning and define the development direction.

The Bank has developed 2013-2015 Bank of Hebei 3-year Development Strategic Plan by tallying with the pilot urban commercial bank according to the provincial government and provincial party committee's development objectives. The Plan put forward the overall requirement for the reform and innovation, differentiated development and pilot public bank in Bohai Sea region, proposed the transformation targets, direction and measures. The Plan defined the Bank's transformation development direction, objectives and pathways further, approved by 8th Session of 4th Meeting of Directors and made propaganda in the bank.

(5) Develop and implement capital planning to strengthen capital constraints.

The Board of Director developed "2013-2015 Capital Plan according to CBRC-issued"notice on improving the commercial bank's capital replenishment mechanism", "commercial bank's capital management (tentative file)" as well as the future strategic development and operational planning. With the capital plan, the Bank strengthened capital constraints, promoted the optimization of our total capital structure and resource allocation, ensured that the capital supports our business development and strategic planning implementation and created the best return for shareholders. (2) The Bank developed and passed Solution on Issuing Subprime Capital Instruments and reported to supervisory authority for approval. (3) The Bank has prepared to implement the "commercial bank's capital management method", set up the work mechanism suitable to implementation of "capital method". (4) The Bank has strengthened the capital constraints, changed the development mode, and drove the small and micro loan for companies, intermediate business, and off-balance sheet activities with lower capital consumptions.

(6) Promote corporate culture construction and fulfill core values.

(1) To cultivate the responsibility and execution culture. The Bank has rectified the work morale, formulated the "several measures to further transfer the work morale", effectuated the core values of "responsibility", "high efficiency" and improved the head quarter's service ability. (2) To make new progress in brand building. . Financial products -"Friendship Fortune" was officially launched to the market. The idea of friendship financing was merged in the service and products. (3) To build the management team, make the execution capacity as a key metric for assessment and appointment of cadres and increase the education, training and assessment of executive team and cadres. (4) To improve the ability of talent to develop, scientific research and innovation. The Bank has accomplished the training courses in Bank of Hebei University, organized 46 sessions of training in 2013, effectively improved the staff's operation quality, and promoted the business development in the bank. The Bank has recruited 190 employees from campus or banking industries. The post-doctoral station of Bank of Hebei was examined and accepted by National Ministry of Human Resources and Social Security Ministry, the National Postdoctoral Management Committee in 2013 and has become a first-ever financial institution with post-doctoral station in Hebei.

8.1.2 Business income structure

(Unit: RMB'000)

Item	2013	2012	Increase/decrease as compared with the previous year (%)
Net interest incomes	3,877,828	2,998,528	29.32
Net incomes from fees and commissions	420,335	269,597	55.91
Investment incomes	-77,078	-21,958	-
Profits/losses arising from changes in fair value	-12,312	-4,076	-
Exchange gains/losses	4,511	-879	-
Other business incomes	18,058	14,541	24.19
Total	4,231,342	3,255,753	29.97

董事会报告

8.1.3 财务状况及经营成果

(单位: 人民币千元)

项目	2013 年末	2012 年末	本年比上年增减 (%)
总资产	152,438,066	122,115,993	24.83
总负债	143,315,292	113,738,883	26.00
所有者权益	9,122,774	8,377,110	8.90
净利润	1,386,004	1,212,695	14.29
现金及现金等价物净增加额	3,129,878	-7,922,307	-

8.1.4 长期股权投资

(单位: 人民币千元)

被投资单位名称	2013 年末	2012 年末
中国银联股份有限公司	8,000	8,000
石家庄人民商场股份有限公司	3,300	3,300
城市商业银行资金清算中心	400	400
减: 长期投资减值准备	825	825
合计	10,875	10,875

8.2 本行业务情况

8.2.1 报告期末本行分支机构基本情况

序号	网点名称	机构地址
1	河北银行股份有限公司石家庄营业管理部	河北省石家庄市平安北大街 28 号
2	河北银行股份有限公司华兴支行	河北省石家庄市中华北大街 57 号
3	河北银行股份有限公司北站支行	河北省石家庄市市庄路 300 号
4	河北银行股份有限公司北新街支行	河北省石家庄市北新街 116 号副 8 号
5	河北银行股份有限公司长安支行	河北省石家庄市青园街 61 号
6	河北银行股份有限公司长征街支行	河北省石家庄市长征街 75 号
7	河北银行股份有限公司长江支行	河北省石家庄市长江大道 9 号
8	河北银行股份有限公司仓安路支行	河北省石家庄市槐安西路 157 号
9	河北银行股份有限公司朝阳路支行	河北省石家庄市友谊北大街 313 号
10	河北银行股份有限公司东岗路支行	河北省石家庄市东岗路 77 号
11	河北银行股份有限公司富强大街支行	河北省石家庄市富强大街 23-9 号
12	河北银行股份有限公司高新支行	河北省石家庄市裕华西路 67-1 号

Report of Board of Directors

8.1.3 Financial position and operation results

(Unit: RMB'000)

Item	At the end of 2013	At the end of 2012	Increase/decrease as compared with the previous year (%)
Total assets	152,438,066	122,115,993	24.83
Total liabilities	143,315,292	113,738,883	26.00
Owners' equities	9,122,774	8,377,110	8.90
Net profit	1,386,004	1,212,695	14.29
Net increase of cash and cash equivalents	3,129,878	-7,922,307	-

8.1.4 Long-term equity investments

(Unit: RMB'000)

Name of Investees	At the end of 2013	At the end of 2012
China UnionPay Co., Ltd.	8,000	8,000
Shijiazhuang People's Store Co., Ltd.	3,300	3,300
The Capital Clearing Center of City Commercial Banks	400	400
Less: provision for impairment of long-term investments	825	825
Total	10,875	10,875

8.2 Businesses of the Bank

8.2.1 Basic conditions of our branches and sub-branches at the end of reporting period

No.	Branch	Address
1	Bank of HeBei Co., LTD. Shijiazhuang Business Management Department	No. 28, Ping'an North Street, Shijiazhuang, Hebei
2	Huaxing Sub-branch	No. 57, Zhonghua North Street, Shijiazhuang, Hebei
3	Beizhan Sub-branch	No. 300, Shizhuang Road, Shijiazhuang, Hebei
4	Beixin Street Sub-branch	No. 8 of 116, Beijing Street, Shijiazhuang, Hebei
5	Chang'an Sub-branch	No. 61, Qingyuan Street, Shijiazhuang, Hebei
6	Changzheng Street Sub-branch	No. 75, Changzheng Street, Shijiazhuang, Hebei
7	Changjiang Sub-branch	No. 9, Changjiang Avenue, Shijiazhuang, Hebei
8	Cang'an Road Sub-branch	No. 157, Huai'an West Road, Shijiazhuang, Hebei
9	Chaoyang Road Sub-branch	No. 313, Youyi North Street, Shijiazhuang, Hebei
10	Donggang Road Sub-branch	No. 77, Donggang Road, Shijiazhuang, Hebei
11	Fuqiang Street Sub-branch	No. 23-9, Fuqiang Street, Shijiazhuang, Hebei
12	Gaoxin Sub-branch	No. 67-1, Yuhua West Road, Shijiazhuang, Hebei

董事会报告

序号	网点名称	机构地址
13	河北银行股份有限公司工农路支行	河北省石家庄市红旗大街 46-1 号
14	河北银行股份有限公司广安街支行	河北省石家庄市广安大街 28 号
15	河北银行股份有限公司和平支行	河北省石家庄市中山西路 366 号
16	河北银行股份有限公司和平东路支行	河北省石家庄市和平东路 288 号
17	河北银行股份有限公司和平西路支行	石家庄市和平西路 516 号
18	河北银行股份有限公司和中支行	河北省石家庄市和平西路 56 号
19	河北银行股份有限公司合作路支行	河北省石家庄市泰华街 170 号
20	河北银行股份有限公司华南支行	河北省石家庄市中华南大街 232 号
21	河北银行股份有限公司槐安路支行	河北省石家庄市青园街 298 号
22	河北银行股份有限公司槐北路支行	河北省石家庄市建设南大街 80 号
23	河北银行股份有限公司槐南路支行	河北省石家庄市体育南大街 306 号
24	河北银行股份有限公司新石南路支行	河北省石家庄市新石南路 238 号
25	河北银行股份有限公司建北支行	河北省石家庄市建设北大街 179 号
26	河北银行股份有限公司建华支行	河北省石家庄市中山东路 452 号
27	河北银行股份有限公司建华南大街支行	河北省石家庄市建华南大街 108 号
28	河北银行股份有限公司裕兴支行	河北省石家庄市裕华东路 15 号
29	河北银行股份有限公司健康路支行	河北省石家庄市健康路广安小区康华园 19 号
30	河北银行股份有限公司金桥支行	河北省石家庄市维明南大街 169 号
31	河北银行股份有限公司开发区支行	河北省石家庄市裕华东路 173-1 号
32	河北银行股份有限公司联盟路支行	河北省石家庄市联盟路 248 号
33	河北银行股份有限公司平安支行	河北省石家庄市平安南大街 79 号
34	河北银行股份有限公司平南支行	河北省石家庄市平安南大街 190 号
35	河北银行股份有限公司青园街支行	河北省石家庄市青园街 215 号
36	河北银行股份有限公司义堂路支行	河北省石家庄市义堂路 8 号
37	河北银行股份有限公司胜利路支行	河北省石家庄市东风路 25 号
38	河北银行股份有限公司师范街支行	河北省石家庄市自强路 200 号
39	河北银行股份有限公司石岗支行	河北省石家庄市中华北大街 188 号
40	河北银行股份有限公司四中路支行	河北省石家庄市四中路 57 号
41	河北银行股份有限公司谈固南大街支行	河北省石家庄市谈固南大街 A-63-10、11、12
42	河北银行股份有限公司谈南路支行	河北省石家庄市谈南路 49 号
43	河北银行股份有限公司体育街支行	河北省石家庄市体育南大街 176 号
44	河北银行股份有限公司维明街支行	河北省石家庄市自强路 127 号
45	河北银行股份有限公司新华东路支行	河北省石家庄市新华路 65 号
46	河北银行股份有限公司新华路支行	河北省石家庄市新华路 172 号

Report of Board of Directors

No.	Branch	Address
13	Gongnong Road Sub-branch	No. 46-1, Hongqi Street, Shijiazhuang, Hebei
14	Guang'an Street Sub-branch	No. 28, Guangzhou Street, Shijiazhuang, Hebei
15	Heping Sub-branch	No. 366, Zhongshan West Road, Shijiazhuang, Hebei
16	Heping East Road Sub-branch	No. 288, Heping East Road, Shijiazhuang, Hebei
17	Heping West Road Sub-branch	No. 516, Heping West Road, Shijiazhuang, Hebei
18	Hezhong Sub-branch	No. 56, Heping West Road, Shijiazhuang, Hebei
19	Hezuo Road Sub-branch	No. 170, Taihua Street, Shijiazhuang, Hebei
20	Hua'nán Sub-branch	No. 232, Zhonghua South Street, Shijiazhuang, Hebei
21	Huai'an Road Sub-branch	No. 298, Qingyuan Street, Shijiazhuang, Hebei
22	HuaiBei Road Sub-branch	No. 80, Jianshe South Street, Shijiazhuang, Hebei
23	Huai'nán Road Sub-branch	No. 306, Tiyu South Street, Shijiazhuang, Hebei
24	Xinshi South Road Sub-branch	No. 238, Xinshi South Road, Shijiazhuang, Hebei
25	Jianbei Sub-branch	No. 179, Jianshe North Street, Shijiazhuang, Hebei
26	Jianhua Sub-branch	No. 452, Zhongshan East Road, Shijiazhuang, Hebei
27	Jianhua South Street Sub-branch	No. 108, Jianhua South Street, Shijiazhuang, Hebei
28	Yuxing Sub-branch	No. 15, Yuhua East Road, Shijiazhuang, Hebei
29	Jiankang Road Sub-branch	No. 19, Kanghua Garden, Guang'an Community, Jiankang Road, Shijiazhuang, Hebei
30	Jinqiao Sub-branch	No. 169, Weiming South Street, Shijiazhuang, Hebei
31	Development Area Sub-branch	No. 173-1, Yuhua East Road, Shijiazhuang, Hebei
32	Lianmeng Road Sub-branch	No. 248, Lianmeng Road, Shijiazhuang, Hebei
33	Ping'an Sub-branch	No. 77, Ping'an South Street, Shijiazhuang, Hebei
34	Pingnan Sub-branch	No. 190, Ping'an South Street, Shijiazhuang, Hebei
35	Qingyuan Street Sub-branch	No. 215, Qingyuan Street, Shijiazhuang, Hebei
36	Yitang Street Sub-branch	No. 8, Yitang Road, Shijiazhuang, Hebei
37	Shengli Road Sub-branch	No. 25, Dongfeng Road, Shijiazhuang, Hebei
38	Shifan Street Sub-branch	No. 200, Ziqiang Road, Shijiazhuang, Hebei
39	Shigang Sub-branch	No. 188, Zhonghua North Street, Shijiazhuang, Hebei
40	Shigang Sub-branch	No. 57, Sizhong Road, Shijiazhuang, Hebei
41	Tangunan Street Sub-branch	No. A-63-10, 11, 12, Tangu South Street, Shijiazhuang, Hebei
42	Tangunan Street Sub-branch	No. 49, Tan'nán Road, Shijiazhuang, Hebei
43	Tiyu Street Sub-branch	No. 176, Tiyu South Street, Shijiazhuang, Hebei
44	Weiming Street Sub-branch	No. 127, Ziqiang Road, Shijiazhuang, Hebei
45	Xinhua East Road Sub-branch	No. 65, Xinhua Road, Shijiazhuang, Hebei
46	Xinhua Road Sub-branch	No. 172, Xinhua Road, Shijiazhuang, Hebei

董事会报告

序号	网点名称	机构地址
47	河北银行股份有限公司新华西路支行	河北省石家庄市新华路 539 号
48	河北银行股份有限公司兴凯路支行	河北省石家庄市兴凯路 221 号
49	河北银行股份有限公司友谊大街支行	河北省石家庄市新华路 655 号
50	河北银行股份有限公司友谊南大街支行	河北省石家庄市友谊南大街 175 号
51	河北银行股份有限公司裕华东路支行	河北省石家庄市裕华东路 106 号
52	河北银行股份有限公司裕华路支行	河北省石家庄市裕华东路 33 号
53	河北银行股份有限公司裕华中路支行	河北省石家庄市裕华西路 7 号
54	河北银行股份有限公司运河桥支行	河北省石家庄市丰收路 1 号
55	河北银行股份有限公司金马路支行	河北省石家庄市裕华区谈固东街 150 号
56	河北银行股份有限公司翟营南大街支行	河北省石家庄市翟营南大街 339 号
57	河北银行股份有限公司正东路支行	河北省石家庄市正东路 29 号
58	河北银行股份有限公司中华大街支行	河北省石家庄市中华南大街 348 号
59	河北银行股份有限公司中山路支行	河北省石家庄市中华南大街 26 号
60	河北银行股份有限公司矿区支行	河北省石家庄市矿区南纬东路 63 号
61	河北银行股份有限公司正定支行	河北省正定县正定镇恒山西路 95 号
62	河北银行股份有限公司藁城支行	河北省藁城市四明街 79 号
63	河北银行股份有限公司辛集支行	河北省辛集市兴华路北段 158 号
64	河北银行股份有限公司鹿泉支行	河北省鹿泉市北斗东路 8 号
65	河北银行股份有限公司晋州支行	河北省晋州市中兴路 643 号
66	河北银行股份有限公司盛世长安社区支行	石家庄市长安区和平东路 313 号四季花城 5 号商业 0107、0108
67	河北银行股份有限公司井陘支行	河北省井陘县微水镇微新路陘山双星商住楼
68	河北银行股份有限公司裕华万达广场社区支行	石家庄市槐岭路 31 号石家庄裕华万达广场 B1-4 号商业 00 单元 0138、0139、0140 号商铺
69	河北银行股份有限公司高邑支行	河北省石家庄市高邑县凤中路 78 号
70	河北银行股份有限公司灵寿支行	河北省石家庄市灵寿县正南街 17 号
71	河北银行股份有限公司赵县支行	河北省石家庄市赵县柏林大街 135 号
72	河北银行股份有限公司栾城支行	河北省石家庄市栾城县惠源路 27-1 号
73	河北银行股份有限公司行唐支行	石家庄市行唐县龙州东大街 75 号
74	河北银行股份有限公司赞皇支行	河北省石家庄市赞皇县太行东路 186 号
75	河北银行股份有限公司建国西路社区支行	石家庄市桥西区建国路 668 号
76	河北银行股份有限公司唐山分行	唐山市新华西道 136 号锦江国际饭店 B 座
77	河北银行股份有限公司唐山建设北路支行	河北省唐山市路北区建设北路 58 号
78	河北银行股份有限公司唐山丰润支行	河北省唐山市丰润区新城道 1-1、1-2 号
79	河北银行股份有限公司唐山龙泽路支行	河北省唐山市龙泽北路 455 号、457 号、459 号

Report of Board of Directors

No.	Branch	Address
47	Xinhua West Road Sub-branch	No. 539, Xinhua Road, Shijiazhuang, Hebei
48	Xingkai Road Sub-branch	No. 221, Xingkai Road, Shijiazhuang, Hebei
49	Youyi Street Sub-branch	No. 655, Xinhua Road, Shijiazhuang, Hebei
50	Youyi South Street Sub-branch	No. 175, Youyi South Street, Shijiazhuang, Hebei
51	Yuhua East Road Sub-branch	No. 106, Yuhua East Road, Shijiazhuang, Hebei
52	Yuhua Road Sub-branch	No. 33, Yuhua East Road, Shijiazhuang, Hebei
53	Yuhua Middle Road Sub-branch	No. 7, Yuhua West Road, Shijiazhuang, Hebei
54	Yunhe Bridge Sub-branch	No. 1, Fengshou Road, Shijiazhuang, Hebei
55	Jinma Road Sub-branch	No. 150, Tangu East Street, Yuhua District, Shijiazhuang, Hebei
56	Zhuoying South Street Sub-branch	No. 339, Zhuoying South Street, Shijiazhuang, Hebei No. 339, Zhuoying South Street, Shijiazhuang, Hebei
57	Zhengdong Road Sub-branch	No. 29, Zhengdong Road, Shijiazhuang, Hebei
58	Zhonghua Street Sub-branch	No. 348, Zhonghua South Street, Shijiazhuang, Hebei
59	Zhongshan Road Sub-branch	No. 26, Zhonghua South Street, Shijiazhuang, Hebei
60	Kuangqu Sub-branch	No. 63, Nanwei East Road, Kuangqu, Shijiazhuang, Hebei
61	Zhengding Sub-branch	No. 95, Hengshan West Road, Zhengding Town, Zhengding County, Hebei
62	Gaocheng Sub-branch	No. 79, Siming Street, Gaocheng, Hebei
63	Xinji Sub-branch	No. 158, Xinghua Road (N), Xinji, Hebei
64	Luquan Sub-branch	No. 8, Beidou East Road, Luquan, Hebei
65	Jin zhou Sub-branch	No. 643, Zhongxing Road, Jin zhou, Hebei
66	Bank of Hebei Co., Ltd., Shengshi Chang'an Community Sub-branch	RM. 0107-0108(Commercial), No. 5, Sijihua City, No. 313, East Heping Road, Chang'an District, Shijiazhuang City
67	Jing Jing Sub-branch	Xingshan Shuangxing Commercial Building, Weixin Road, Weishui Town, Jingxing County, Hebei Province
68	Hebei Yuhua Wanda Plaza Community Branch of Bank of Hebei	Shops 0138, 0139, 0140, No. 00 Unit, No. B1-4, Yuhua Wanda Plaza, Shijiazhuang, Hailing Street, Shijiazhuang
69	Gaoyi Branch of Bank of Hebei	78#, Fengzhong Street, Gao Yi County, Shijiazhuang
70	Lingshou Branch of Bank of Hebei	17 #, Zhengnan Street, Lingshou County, Shijiazhuang, Hebei
71	Zhao County Branch of Bank of Hebei	135#, Bolin Street, Zhao County, Shijiazhuang, Hebei
72	Luancheng Branch of Bank of Hebei	No. 27-1, Huiyuan Street, Luancheng County, Shijiazhuang City, Hebei
73	Xingtang Branch of Bank of Hebei	No. 75, Longzhou East Street, Xingtang County, Shijiazhuang City
74	Zuanhuang Branch of Bank of Hebei	186#, Taihang East Road, Zuanhuang County, Shijiazhuang City, Hebei Province
75	Jianguo West Street Community Branch of Bank of Hebei	No. 668, Jianguo West Road, Qiaoxi District, Shijiazhuang City
76	Tangshan Branch	B Block, Jinshan International Hotel, No. 136, Xinhua West Road, Tangshan, Hebei
77	Tangshan Jianshe North Road Sub-branch	No. 58, Jianshe North Road, Lubei District, Tangshan, Hebei
78	Tangshan Fengrun Sub-branch	No. 1-1/1-2, Xincheng Road, Fengrun District, Tangshan, Hebei
79	Tangshan Longze Road Sub-branch	No. 455, 457, 459, Longze North Road, Tangshan, Hebei

董事会报告

序号	网点名称	机构地址
80	河北银行股份有限公司唐山凤凰新城支行	河北省唐山市路北区兴源道 59 号
81	河北银行股份有限公司唐山迁安支行	河北省唐山市迁安市兴安大街 1-345 号
82	河北银行股份有限公司唐山丰南支行	河北省唐山市丰南区新华路 52 号
83	河北银行股份有限公司唐山曹妃甸支行	河北省唐山市曹妃甸中山路蓝海嘉苑底商 1 号
84	河北银行股份有限公司唐山友谊北路支行	河北省唐山市友谊东辅路梧桐大道底商 D3-5-5
85	河北银行股份有限公司邯郸分行	河北省邯郸市丛台区滏东北大街 39 号
86	河北银行股份有限公司邯郸开发区支行	河北省邯郸市开发区友谊路 5 号
87	河北银行股份有限公司邯郸武安支行	河北省邯郸武安市向阳路 169 号
88	河北银行股份有限公司邯郸邯山支行	河北省邯郸市邯山区农林路 21 号青城逸园底商
89	河北银行股份有限公司邯郸县支行	河北省邯郸市邯郸县雪驰路 112 号春风小区 22 号楼底商
90	河北银行股份有限公司邯郸复兴支行	河北省邯郸市复兴区人民西路 349 号
91	河北银行股份有限公司邯郸永年支行	河北省邯郸市永年县中华大街和迎宾路交叉口西行 200 米海城公寓一至三层底商
92	河北银行股份有限公司邯郸冀南新区支行	河北省邯郸市冀南新区磁县政通街世纪城一期底商
93	河北银行股份有限公司天津分行	天津市河西区围堤道 124 号、126 号
94	河北银行股份有限公司天津和平支行	天津市和平区福安大街 39 号底商—16 跃、17 跃、18 跃
95	河北银行股份有限公司天津南开支行	天津市南开区南城街 1476 号
96	河北银行股份有限公司天津河东支行	天津市河东区春华公寓 B 区 5 门
97	河北银行股份有限公司天津西青支行	天津市西青区中北大道 66 号
98	河北银行股份有限公司天津滨海支行	天津经济技术开发区第三大街 16 号 A 区一层
99	河北银行股份有限公司廊坊分行	河北省廊坊市广阳道 55 号
100	河北银行股份有限公司廊坊爱民支行	河北省廊坊市爱民东道 22 号
101	河北银行股份有限公司廊坊胜芳支行	河北省廊坊市胜芳镇芳清道 5 号
102	河北银行股份有限公司廊坊燕郊支行	河北省三河市燕郊开发区汉王路 261 号
103	河北银行股份有限公司香河支行	河北省廊坊市香河县淑阳镇新华大街 117 号
104	河北银行股份有限公司固安支行	河北省廊坊市固安县新昌街枫尚颐和小区
105	河北银行股份有限公司霸州市支行	河北省霸州市益津南路 300 号
106	河北银行股份有限公司沧州分行	河北省沧州市浮阳南大道 22 号
107	河北银行股份有限公司沧州黄骅支行	黄骅市迎宾大街 118 号
108	河北银行股份有限公司任丘支行	任丘市渤海路 8 号
109	河北银行股份有限公司沧州新华支行	沧州市黄河东路 26 号
110	河北银行股份有限公司沧州青县支行	青县南环路 29 号
111	河北银行股份有限公司沧州泊头支行	河北省泊头市安顺中街 32 号
112	河北银行股份有限公司保定分行	河北省保定市东风西路 16 号

Report of Board of Directors

No.	Branch	Address
80	Tangshan Feng huang xin cheng Sub-branch	No. 59, Xingyuan Road, Lubei District, Tangshan City, Hebei City
81	Tangshan Qian an Sub-branch	No. 1-345, Xingan Street, Qianan City, Tangshan City, Hebei Province
82	Tangshan Fengnan Sub-branch	No. 52, Xinhua Road, fengnan District, Tangshan City Hebei Province
83	Caofeidian Branch of Bank of Hebei	No.1, Nanhaijiayuandi Shop, Zhongshan Street, Caofeidian, Tangshan, Hebei
84	Tangshan Friendship North Street Branch of Bank of Hebei	D3-5-5 #, Wutong Avenue Shop, Friendship East Avenue, Tangshan City, Hebei
85	Han Dan Branch	No. 39, Fudong North Street, Congtai District, Handan, Hebei
86	Handan Development Area Sub-branch	No. 5, Youyi Road, Handan Development Area, Hebei
87	Handan Wu'an Sub-branch	No. 169 Xiangyang Road, Wu'an, Handan, Hebei
88	Handan Hanshan Sub-branch	Commercial Section of Qingcheng Yiyuan Garden, No. 21, Nonglin Road, Hanshan District, Handan City, Hebei Province
89	Bank of Hebei Co., Ltd., Handan County Sub-branch	Commercial Section of Chunfeng Residential Community, No. 112, Xuechi Road, Handan County, Hebei Province
90	Handan Fuxing Branch of Bank of Hebei	349 #, People's West Road, Fuxin District, Handan City, Hebei Province
91	Handan Yongnian Branch of Bank of Hebei	F/1~3 Shop, 200m from intersection between Zhonghua Street and Yingbin Street, Yongnian County, Handan City, Hebei.
92	Handan Yinan New Community Branch of Bank of Hebei	Stage I shop, Century City, Zhengtong Street, Ci County, Yinan New District, Handan City, Hebei.
93	Tianjin Branch	No. 124, 126, Weidi Road, Hexi District, Tianjin
94	Tianjin Heping Sub-branch	No. 16, 17, 18, Bottom Store, No. 39, Fu'an Street, Heping District, Tianjin
95	Tianjin Nankai Sub-branch	No. 1476, Nancheng Street, Nankai District, Tianjin
96	Bank of Hebei Co., Ltd., Tianjin Hedong Sub-branch	Gate 5, B Section, Chunhua Apartment Building, Hedong District, Tianjin City
97	Bank of Hebei Co., Ltd., Handan County Sub-branch	No.66, Xiqing District North Road, Tianjin
98	Tianjin Binhai Branch of Bank of Hebei	F/1, District A, 16#, 3rd Avenue, Economic and Technological Development Zone, Tianjin
99	Langfang Branch	No. 55, Guangyang Road, Langfang, Hebei
100	Bank of Hebei Co., Ltd., Langfang Aimin Sub-branch	No. 22, East Aimin Street, Langfang City, Hebei Province
101	Bank of Hebei Co., Ltd., Langfang Shengfang Sub-branch	No. Fangqing Avenue, Shengfang Town, Langfang City, Hebei Province
102	Bank of Hebei Co., Ltd., Handan County Sub-branch	No. 261, Hanwang Road, Yanjiao Development Zone, Sanhe City, Hebei Province
103	Xiang he Sub-branch	No. 117, Xinhua Street, Shuyang Town, Xianghe County, Langfang City, Hebei Province
104	Guan Branch of Bank of Hebei	Fengshangyihe District, Xinchang, Guan County, Langfang City, Hebei
105	Bazhou City Branch of Bank of Hebei	300#, Yi Jin South Road, Bazhou City, Hebei Province
106	Cangzhou Branch	No. 22, Fuyang South Avenue, Cangzhou, Hebei
107	Bank of Hebei Co., Ltd., Handan County Sub-branch	No. 118, Yingbin Avenue, Huanghua City
108	Bank of Hebei Co., Ltd., Renqiu Sub-branch	No. 8, Bohai Road, Renqiu City
109	Cangzhou Xinhua Branch of Bank of Hebei	26#, Huanghe East Road, Cangzhou City
110	Cangzhou Qing County Branch of Bank of Hebei	29#, South Ring Street, Qing County
111	Cangzhou, Botou Branch of Bank of Hebei	No. 32, Anshun Middle Street, Botou City, Hebei
112	Baoding Branch	No. 16, Dongfeng West Road, Baoding, Hebei

董事会报告

序号	网点名称	机构地址
113	河北银行股份有限公司保定阳光大街支行	河北省保定市阳光北大街 810 号
114	河北银行股份有限公司保定涿州支行	河北省涿州市范阳中路 295 号
115	河北银行股份有限公司保定定州支行	河北省定州市博陵南街 2 号
116	河北银行股份有限公司保定白沟支行	河北省高碑店市白沟镇五一路 111 号
117	河北银行股份有限公司保定长城大街支行	河北省保定市长城南大街 429 号
118	河北银行股份有限公司青岛分行	山东省青岛市香港中路 61 号乙远洋大厦一层东南网点、五层
119	河北银行股份有限公司青岛胶州支行	山东省胶州市澳门路华鲁国际御龙广场小区 1 号网点楼 21 号网点
120	河北银行股份有限公司青岛莱西支行	山东省青岛莱西市重庆中路 7 号宏远长安人家小区 21 栋 16-20 号网点、49-55 号网点
121	河北银行股份有限公司青岛京口路支行	山东省青岛市李沧区京口路 84 号蓝海大饭店一层东侧
122	河北银行股份有限公司邢台分行	河北省邢台市桥西区建设大街 333 号
123	河北银行股份有限公司张家口分行	河北省张家口市桥东区钻石中路 63 号龙山水郡 7 号楼
124	河北银行股份有限公司衡水分行	河北省衡水市育才南大街 219 号
125	河北银行股份有限公司小企业金融服务中心	河北省石家庄市平安北大街 28 号

注：小企业金融服务中心为专营机构。

8.2.2 信贷资产质量状况

(一) 五级分类情况

(单位：人民币千元)

五级分类	期末		期初	
	金额	占比 (%)	金额	占比 (%)
正常类	60,269,613	96.82	47,448,810	95.54
关注类	1,555,967	2.50	1,907,550	3.84
次级类	14,469	0.02	52,400	0.11
可疑类	141,232	0.23	237,660	0.48
损失类	266,302	0.43	19,088	0.03
合计	62,247,583	100.00	49,665,508	100.00

(二) 逾期贷款情况

(单位：人民币千元)

项目	期末	期初	变动情况
逾期贷款	459,757	242,067	217,690

Report of Board of Directors

No.	Branch	Address
113	Bank of Hebei Co., Ltd., Baoding Sunshine Avenue Sub-branch	No. 810, Sunshine North Avenue, Baodian City, Hebei Province
114	Zhuozhou Baoding Branch of Bank of Hebei	295#, Fan Yang middle Road, Zhuozhou City, Hebei Province
115	Baoding Dingzhou Branch of Bank of Hebei	2#, Boling South Street, Dingzhou City, Hebei
116	Baoding Baigou Branch of Bank of Hebei	No. 111, Wuyi Road, Baigou Town, Gaobeidian City, Hebei Province
117	Baoding Great Wall Street Branch of Bank of Hebei	429 #, Great Wall South Street, Baoding, Hebei Province
118	Qingdao Branch	5/F, Dongnan business office, 1/F, Yuanyang Building, Second, No. 61, HongKong Middle Road, Qingdao, Shandong
119	Bank of Hebei Co., Ltd., Qingdao Jiaozhou Sub-branch	No. 21 Outlet, Wangdian Building, No. 1, Hualu International Yulong Plaza Residential Quarters, Macau Road, Jiaozhou City, Shandong Province
120	Qingdao Laixi Branch of Bank of Hebei	Point16-20, 49-55, 21st Building, Hongyuan Chang'an Family, No. 7, Chongqing Middle Road, Laixi City, Qingdao, Shandong Province
121	Qingdao Jingkou Road Branch of Bank of Hebei	East to F/1 Bluesea Hotel, 84#, Jingkou Road, Llcang District, Qingdao City, Shandong Provinc
122	Xing tai Branch	No. 333, Jianshe Street, Qiaoxi District, Xingtai City, Hebei Province
123	Zhangjiakou Branch	Building 7, Longshanshui City, 63#, Zuanshi Middle Road, Qiaodong District, Zhuangjiakou City, Hebei
124	Hengshui Branch	219#, Yucai Street, Hengshui City, Hebei
125	Bank of Hebei Co., Ltd., SME Financial Service Center	No. 28, North Pingan Street, Shijiazhuang City, Hebei Province

Note:small business financial service center is a specialist agency.

8.2.2 Quality of credit assets

(1) Five-category loan classification

(Unit: RMB'000)

Five-category loanclassification	End of period		Beginning of period	
	Amount	Percentage (%)	Amount	Percentage (%)
Normal	60,269,613	96.82	47,448,810	95.54
Attention	1,555,967	2.50	1,907,550	3.84
Secondary	14,469	0.02	52,400	0.11
Doubtful	141,232	0.23	237,660	0.48
Loss	266,302	0.43	19,088	0.03
Total	62,247,583	100.00	49,665,508	100.00

(2) Overdue loans

(Unit: RMB'000)

Item	End of period	Beginning of period	Change
Overdue loans	459,757	242,067	217,690

董事会报告

8.2.3 贷款损失准备情况

(单位: 人民币千元)

项目	期末			期初		
	单项	组合	合计	单项	组合	合计
期初余额	185,930	1,124,066	1,309,996	141,728	825,576	967,304
本期计提	542,278	44,391	586,669	76,887	298,490	375,377
本期核销	-365,450		-365,450	-23,394	-	-23,394
收回原核销贷款及垫款而导致的转回	-	2,380	2,380	-	-	-
其他变化	-5,312		-5,312	-9,291	-	-9,291
期末余额	357,446	1,170,837	1,528,283	185,930	1,124,066	1,309,996

注: 1. 本期核销是指经批准贷款予以核销的贷款损失准备。

2. 收回原核销贷款及垫款而导致的转回是指已核销贷款后收回, 转回的贷款损失准备。

8.2.4 贷款及垫款构成及分布情况

(一) 按类型列示

(单位: 人民币千元)

项目	期末	期初
个人贷款和垫款	11,089,862	6,831,337
公司贷款和垫款	48,689,930	40,752,481
信用卡透支	2,070,441	1,780,631
已减值贷款	397,350	301,059
贷款总额	62,247,583	49,665,508

(二) 按性质列示

(单位: 人民币千元)

项目	期末	期初
短期贷款	37,479,492	30,394,834
中长期贷款	22,795,577	16,821,755
贴现	538,630	1,391,968
已减值贷款	397,350	301,059
垫款	-	-
进出口押汇	1,036,534	755,892
贷款总额	62,247,583	49,665,508

Report of Board of Directors

8.2.3 Provision for loan loss

(Unit: RMB'000)

Item	End of period			Beginning of period		
	Single	Combination	Total	Single	Combination	Total
Balance at the beginning of the period	185,930	1,124,066	1,309,996	141,728	825,576	967,304
Counting and drawing this term	542,278	44,391	586,669	76,887	298,490	375,377
Write-off this term	-365,450		-365,450	-23,394	-	-23,394
Recovery of written-off loans and reversal of cash advances	-	2,380	2,380	-	-	-
Other changes	-5,312		-5,312	-9,291	-	-9,291
Balance at the end of the period	357,446	1,170,837	1,528,283	185,930	1,124,066	1,309,996

Notes: 1. Write-offs this term refer to loans loss provision that is approved to write off the loan.

2. Recovery of written-off loans and reversal of cash advances refers to the reversed loan loss provision after the written-off loan is recovered.

8.2.4 Structure and amounts of loans and advances

(1) By loan type

(Unit: RMB'000)

Item	End of period	Beginning of period
Personal loans and advances	11,089,862	6,831,337
Corporate loans and advances	48,689,930	40,752,481
Credit card overdrafts	2,070,441	1,780,631
Impaired loans	397,350	301,059
Total loans and advances	62,247,583	49,665,508

(2) By loan nature

(Unit: RMB'000)

Item	End of period	Beginning of period
Short-term loans	37,479,492	30,394,834
Long-medium term loans	22,795,577	16,821,755
Discounted loans	538,630	1,391,968
Impaired loans	397,350	301,059
Advances	-	-
Import & export negotiation	1,036,534	755,892
Total loans and advances	62,247,583	49,665,508

董事会报告

(三) 按行业分布列示

(单位: 人民币千元)

项目	期末		期初	
	金额	比例	金额	比例
农、林、牧、渔业	459,811	0.74%	85,870	0.17%
采矿业	655,520	1.05%	707,850	1.43%
制造业	17,286,308	27.77%	16,327,595	32.88%
电力、燃气及水的生产和供应业	1,453,654	2.34%	1,281,190	2.58%
建筑业	2,755,827	4.43%	1,900,835	3.83%
交通运输、仓储和邮政业	1,884,034	3.03%	1,750,865	3.53%
信息传输、计算机服务和软件业	255,160	0.41%	114,170	0.23%
批发和零售业	11,815,916	18.98%	8,411,827	16.94%
住宿和餐饮业	464,510	0.75%	250,776	0.50%
金融业	811,537	1.30%	1,070,328	2.16%
房地产业	5,273,756	8.47%	3,716,735	7.48%
租赁和商务服务业	2,242,687	3.60%	1,305,894	2.63%
科学研究、技术服务和地质勘查业	162,500	0.26%	109,700	0.22%
水利、环境和公共设施管理业	1,008,826	1.62%	1,174,360	2.36%
居民服务和其他服务业	54,496	0.09%	59,990	0.12%
教育	796,910	1.28%	1,040,429	2.09%
卫生、社会保障和社会福利业	699,921	1.12%	615,256	1.24%
文化、体育和娱乐业	53,522	0.09%	26,822	0.05%
公共管理和社会组织	943,000	1.51%	1,087,000	2.19%
个人贷款	13,169,688	21.16%	8,628,016	17.37%
贷款总额	62,247,583	100.00%	49,665,508	100.00%

(四) 按担保方式列示

(单位: 人民币千元)

项目	期末	期初
信用贷款	9,381,217	8,158,102
保证贷款	22,168,163	19,472,029
担保物贷款	30,698,203	22,035,377
其中: 抵押贷款	21,965,320	14,850,920
质押贷款	8,732,883	7,184,457
贷款总额	62,247,583	49,665,508

Report of Board of Directors

(3) By industrial category

(Unit: RMB'000)

Item	End of period		Beginning of period	
	Amount	Percentage (%)	Amount	Percentage (%)
Agriculture, forestry stockbreeding and fishery	459,811	0.74%	85,870	0.17%
Mining	655,520	1.05%	707,850	1.43%
Manufacture	17,286,308	27.77%	16,327,595	32.88%
Production and supply of power, gas and water	1,453,654	2.34%	1,281,190	2.58%
Construction	2,755,827	4.43%	1,900,835	3.83%
Transportation, storage and post	1,884,034	3.03%	1,750,865	3.53%
Information communication, computer service and software	255,160	0.41%	114,170	0.23%
Wholesale and retail	11,815,916	18.98%	8,411,827	16.94%
Hotel and restaurant	464,510	0.75%	250,776	0.50%
Finance	811,537	1.30%	1,070,328	2.16%
Real estate	5,273,756	8.47%	3,716,735	7.48%
Lease and commercial service	2,242,687	3.60%	1,305,894	2.63%
Scientific research, technological service and geologic prospecting	162,500	0.26%	109,700	0.22%
Hydrologic, environment and public facility management	1,008,826	1.62%	1,174,360	2.36%
Resident service and other service	54,496	0.09%	59,990	0.12%
Education	796,910	1.28%	1,040,429	2.09%
Health, social security and social welfare	699,921	1.12%	615,256	1.24%
Culture, sports and entertainment	53,522	0.09%	26,822	0.05%
Public management and social organization	943,000	1.51%	1,087,000	2.19%
Personal loans	13,169,688	21.16%	8,628,016	17.37%
Total loans	62,247,583	100.00%	49,665,508	100.00%

(4) By collateral

(Unit: RMB'000)

Item	End of period	Beginning of period
Fiduciary loans	9,381,217	8,158,102
Guarantee loans	22,168,163	19,472,029
Collateralized loans	30,698,203	22,035,377
Among which:		
Secured loans	21,965,320	14,850,920
Pledged loans	8,732,883	7,184,457
Total loans	62,247,583	49,665,508

董事会报告

8.2.5 债券投资情况

截至报告期末，本行金融债券情况：

(单位：人民币千元)

项目	期末	期初
交易性金融资产(不含衍生金融资产)	736,829	1,011,384
可供出售金融资产	6,767,780	3,777,086
持有到期金融资产	16,213,068	15,623,366
应收款项类投资	19,826,883	17,356,314

8.2.6 资产减值准备

(单位：人民币千元)

项目	本年数	上年数
贷款损失准备(转回)/计提	586,669	375,377
应收款项类投资计提	7,785	-
代理业务资产	15,653	-
其他应收款坏账准备(转回)/计提	-517	1,603
存放同业损失准备计提	-7	-123
拆出资金减值损失计提	-	-567
抵债资产减值准备	-15	15,531
合计	609,568	391,821

8.2.7 面临的主要风险及对应策略

2013年，本行继续实施“稳健、审慎”的风险偏好，在经营规模不断扩大的同时持续完善全面风险管理体系，主动管理本行经营活动中面临的信用风险、市场风险、流动性风险、操作风险和合规风险，继续提升风险管理水平，各类风险可控。

(一) 信用风险

本行所面临的信用风险主要来自交易对手未按约定条款履行相关义务的可能性，是本行经营活动中面临的主要风险。

2013年，本行进一步完善信用风险管理体系，加强主动风险管理能力，完善授信政策和信贷风险管理系统，加大重点行业和领域的防控力度，有效地提高了信用风险管控水平。

-- 制定《2013年授信工作指引》，明确年度行业授信准入标准，规定重点关注行业授信业务总量控制目标，实行信用风险限额管理。

Report of Board of Directors

8.2.5 Investment in bonds

As at the end of the reporting period, our financial bonds were as follows:

(Unit: RMB'000)

Item	End of period	Beginning of period
Held-for-trading financial assets (excluding derivative financial assets)	736,829	1,011,384
Available-for-sale financial assets	6,767,780	3,777,086
Held-to-maturity financial assets	16,213,068	15,623,366
Investment in receivables	19,826,883	17,356,314

8.2.6 Provision for impairment of assets

(Unit: RMB'000)

Item	Amount for the year	Amount for the previous year
Loan loss provisions (reversal) / provision	586,669	375,377
Investment provision of receivables	7,785	-
Agency business assets	15,653	-
Other receivable bad debts (reversal) / provision	-517	1,603
Loss provision of deposit for other banks	-7	-123
Provision for impairment losses on placements	-	-567
Provision for impairment of debt assets	-15	15,531
Total	609,568	391,821

8.2.7 Main risks faced and the corresponding strategies

In 2013, the Bank continued to implement "sound and prudent" risk policies, improved the comprehensive risk management system with the expansion of business, actively managed the credit risk, market risk, liquidity risk, operational risk and compliance risk, continued to enhance risk management and control various risks in the business activities.

(1) Credit Risk

In 2013, the Bank further improved credit risk management system, strengthened proactive risk management capabilities, improved credit policy and credit risk management systems, increased prevention efforts in key industries and areas and effectively improve the level of credit risk management and control.

Develop "2013 Credit Guidelines", clearly define the annual business credit access standards, regulate the focal total credit control target and implement the credit risk limit management.

董事会报告

-- 紧跟国家宏观调控和产业政策调整方向，加强行业、地域、产品等方面的风险识别，不断细化和按季调整行业授信政策，执行差异化区域政策，提高政策的针对性，有效防控行业风险，全行信贷资产结构得到优化。

-- 信贷风险管理系统二期顺利上线。新增额度管理、信贷影像、押品管理、经济资本计量等功能模块，对审批流程、调查模板以及系统使用等方面进行了多项优化。通过完善额度管控体系，强化了全行的统一授信管理；通过增加信贷影像模块，使在线审批成为可能；通过对每一笔授信业务的经济资本计量，加强了风险引导；通过优化押品管理模块，提高了信贷管理的精细化程度。

-- 继续提升信贷风险预警能力。本行建立了客户信用风险预警模块，优化预警报告流程，建立客户财务指标预警监测，做到风险的早发现和早处置；利用信贷风险管理系统“IT”手段，主动管理信用风险，共处理预警信息 77 次，化解多起风险事件；组织了六次专项检查，对“两高一剩”，钢贸、煤贸等行业授信客户进行了风险排查，及时消除风险隐患。

（二）市场风险

市场风险是指因市场价格（利率、汇率和股票价格）的不利变动而使表内外业务发生损失的可能性。

-- 市场风险类别。本行所面临的市场风险主要为利率风险和汇率风险。利率风险主要体现为银行账户利率重定价风险和债券资产利率风险。汇率风险是指因汇率的不利变动而使银行表内和表外业务发生损失的风险。

-- 市场风险计量方法。本行采用久期分析、压力测试、情景分析等方法计量交易账户利率风险，并设定久期、敞口、止损等风险限额有效控制交易账户的利率风险。本行定期计量利率敏感性缺口，通过缺口分析来评估银行账户承受的利率风险，并进一步评估在不同利率情景下，利率变动对净利息收入和企业净值的影响。同时，本行主要通过外汇敞口分析来衡量汇率风险的大小。

-- 市场风险水平。截至 2013 年末，本行利率风险敏感度为 -17.30%，累计外汇敞口比例为 0.14%，均能较好满足监管要求，市场风险总体可控。

-- 市场风险管理情况。2013 年，本行建立健全了市场风险管理机制，强化金融市场业务风险管理，做好日常市场风险管理工作。一是制定实施《金融市场业务限额管理办法》，修订了《市场风险管理办法》，持续完善市场风险管理制度。加强对理财业务的信用风险管理力度，将理财业务纳入统一授信管理。二是向资金运营中心派驻风险总监，加强资金运营中心的风险管理和监督工作。三是本行制定了 7 项市场风险限额指标，并按照相关监测频率进行监测。四是定期进行市场风险压力测试，根据压力测试结果，提出相应的管理改进建议，报告呈报高级管理层审阅，相关建议得到采纳。五是加强外汇风险日常管理。定期进行外汇风险压力测试，评估汇率变动对本行的影响。

（三）流动性风险

流动性风险是指商业银行无法以合理成本及时获得充足资金，用于偿付到期债务、履行其他支付义务和满足正常业务开展的其他资金需求的风险。

Report of Board of Directors

Follow by the national macro-control and industrial policy adjustment direction, strengthen risk identification in industry, geography, and products, continue to refine and seasonally adjust the business credit policies, execute the differentiated regional policy, improve the policy pertinence, effectively control the business risk and optimize the bank's credit asset structure.

Put the stage-ii credit risk management system on-line successfully. Newly add quota management, credit image, collateral management, economic capital measurement and other functional modules and optimize the approval process, survey templates, and system applications, etc. By improving the quota management and control system, strengthen the unified credit management in the bank; by adding the credit imaging module, make it is possible to approve the credit on line; by measuring the economic capital of credit business, strengthen the risk guide; by optimizing the collateral management module, improve the refinement level of credit management.

Continue to improve credit risk early-warning capability. The Bank has established a customer credit risk early-warning module, optimized early-warning reporting process, established the early-warning and monitoring financial indicators for customers so as to early detect and dispose of the risks; by using the IT means in credit risk management system, actively manage the credit risk, totally dispose of early warning information by 77 times, and resolve many risk events: organize special inspections by 6 times, examine the credit customers and eliminate the hidden risk troubles in "2-high 1-surplus", steel, coal businesses.

(2) Market risk

The market risk is the possibility of off-balance-sheet and balance-sheet activity losses due to adverse movements of market price (interest rates, exchange rates and stock prices).

Market risk category: The Bank is mainly exposed to the market risks, such as interest rate risk and exchange rate risks. Interest rate risk mainly reflects the risk in re-pricing of bank account interest rate and bond asset interests. The exchange rate risk reflects the risk in off-balance-sheet and balance-sheet activity losses due to adverse movements of market price.

Market risk measurement methods: The Bank measured the trading account interest rate risk by using duration analysis, stress testing methods, scenario analysis methods, set the risk limits in duration, exposure and stop trading to electively control the interest rate risk of trading accounts. The Bank regularly measured the sensitive gap of interest rate, assessed the interest rate risks that the bank account can withstand with the gap and further evaluated the interest rate change influence on the net interest rate income and net corporate worth under the different interest rate scenarios. At the same time, the Bank mainly weighed the exchange rate risk size with the foreign exchange exposure.

Market risk level: At the end of 2013, the Bank's interest rate risk sensitivity was -17.30 %, the cumulative foreign currency exposure ratio was 0.14%. These are better able to meet regulatory requirements and indicate the overall control of market risk.

Market risk management: In 2013, the Bank has established a sound market risk management mechanism, strengthened financial market business risk management, and did well in daily market risk management. (1) Developed and implemented the "management method for financial market limit", revised the "market risk management method", continued to improve the market risk management system. Strengthened the credit risk management efforts in financial business, and brought the financial management business into a unified credit management. (2) Sent the risk director to the capital operations center, strengthened the risk management and supervision in the financial operations center. (3) The Bank has developed 7 market risk limits and monitored them in accordance with relevant monitoring frequency. (4) Regularly carried out the market risk pressure test, proposed the appropriate management improvement suggestions according to the pressure test results, reported to the higher executives for review. The suggestions were adopted. (5) Strengthened the daily management of foreign exchange risk, regularly carried out the foreign exchange risk stress tests to assess the impact of exchange rate movements on the Bank.

(3) Liquidity risk

Liquidity risk refers to that the commercial bank is unable to obtain sufficient funding in a timely manner at a reasonable cost for the repayment of debts due, fulfillment of other payment obligations and meeting the funding requirements in the normal business.

董事会报告

-- 流动性风险管理治理结构。本行建立有效的流动性风险管理治理结构，明确董事会及其专门委员会、监事会（监事）、高级管理层以及相关部门在流动性风险管理中的职责和报告路线，建立适当的考核及问责机制。

-- 流动性风险计量方法。本行流动性风险计量采取流动性指标及流动性缺口测算的方法，流动性缺口测算具体又分为正常条件下流动性缺口计量和流动性危机情形下流动性缺口计量。本行通过定期压力测试和组织应急演练来分析、检验承受流动性事件或流动性危机的能力。

-- 流动性风险状况。截至 2013 年末，本行流动性指标均能较好满足监管要求，流动性比例（70.65%）、存贷款比率（53.42%）和人民币超额备付金率（6.38%）均高于监管标准，总体流动性状况较为平稳。

-- 流动性风险管理情况。2013 年，本行进一步完善流动性风险管理政策，做好监测预警和应急管理工作。一是修订完善了《流动性风险管理办法》，进一步明确了相关部门在流动性风险管理中的职责及报告路线。二是制定全年资产负债计划，并根据市场和业务发展情况，适时进行资产负债调整。三是建立了流动性预测、预警机制，对宏观经济形势、银行间市场流动性状况提早预判，加强资金来源与运用的监测，跟踪市场需求，及时预警。四是重视日常头寸监测，设立日间监测指标，高度关注本行融资能力情况。五是加强流动性风险指标的监测，及时对流动性指标达标情况进行调度。六是加强流动性管理的前瞻性分析和压力测试管理，每季度对本行流动性状况进行压力测试，分析承受流动性风险事件的能力。七是建立了流动性风险应急预案，组织开展了流动性风险应急预案的模拟演练，理顺流动性应急管理工作程序，提高应急应对能力。

-- 系统建设情况。2013 年，本行对资产负债管理系统进行了优化，在数据质量、系统性能、业务动态功能、风险计量方面进行了完善。优化后的系统能够满足本行资产负债管理的实际应用，实现流动性风险管理所需技术、工具等功能的自动化，进一步提高了本行资产负债管理的精细化水平。

（四）操作风险

操作风险是指由于内部程序不完善、操作人员差错或舞弊以及外部事件造成的风险。

一是下发了《操作风险管理办法》，规范和加强本行操作风险管理。二是加强运营风险管理。健全了大额现金支取、上门服务、票据保管等方面的管理制度，规范和强化了支付结算、银企对账、反洗钱、票据等方面的管理措施，加大了对重点环节的检查力度，切实防范相关操作风险的发生。三是强化案件防控，严格双线考核和上追两级制度；同时加强员工思想行为的排查和常态化教育，不断提高员工执行制度的自觉性。四是完成同城灾备系统二期建设工作，并成功进行了全行范围内的同城灾备系统真实业务切换演练，验证了本行信息系统应急管理体系的可靠性，增强了员工应急处置意识，提高了应急处理能力。

（五）合规风险

2013 年，本行持续加强合规风险管理，提升全员合规意识。一是对我行合规管理现状进行了全面梳理，明确了合规管理工作还需从制度后续评价、合规监督与检查、合规信息管理系统、合规人员培育、合规文化建设等 5 方面持

Report of Board of Directors

Liquidity risk management governance structure: the Bank has established an effective liquidity risk management governance structure, defined the liquidity risk management responsibilities and reporting lines and created the appropriate assessment and accountability system for the board of directors and its committees, the Board of Supervisors (supervisors), senior management and relevant departments in the liquidity risk management.

Liquidity risk measurement methods: the Bank has measured the liquidity risk by using the liquidity metrics and liquidity gap. The liquidity gap measurement also includes liquidity gap measurement under normal liquidity conditions and liquidity crisis situations. The Bank analyzed and tested the ability to withstand the liquidity events and crisis by pressure tests and emergency drills.

Liquidity risk conditions: At the end of 2013, the Bank's liquidity indicators could better meet regulatory requirements, the liquidity ratio (70.65%) and deposit and loan ratio (53.42%) and RMB excess reserve ratio (6.38%) were higher than regulatory standards. The overall liquidity situation was relatively stable.

Liquidity risk management condition: In 2013, the Bank further improved its liquidity risk management policies, did well in monitoring and early-warning and emergency management work. (1) Revised the "liquidity risk management method" to further clarify the management responsibilities and reporting lines of relevant departments in the liquidity risk. (2) Developed the annual asset balance plan, and timely adjusted the asset balance based on market and business development. (3) Established the liquidity forecasting and early-warning mechanisms to early judge the macroeconomic situation and inter-bank market liquidity conditions, monitored the sources of and uses of funds, tracked the market demand and timely gave alerts. (4) Paid attention to the daily monitoring of positions, set up a day monitoring indicators and highly concerned about the ability of the Bank's financing situation. (5) Strengthened the monitoring of liquidity risk indicators, timely scheduled the liquidity indicators status. (6) Strengthened the prospective analysis and stress testing management for liquidity management, quarterly carried on the Bank's liquidity stress testing and analyzed the ability to withstand the liquidity risk. (7) Established the contingency plans for liquidity risk, organized the simulated liquidity risk emergency plan drill, reorganized the liquidity risk emergency procedures and improved the emergency response capabilities.

System construction condition: in 2013, the Bank's asset and liability management system has been optimized and improved in terms of quality, performance, business dynamic features, risk measurement. The optimized system can meet the practical application of the Bank's asset and liability management. The automation technology and instruments were achieved in liquidity risk management so as to further improve the refined management level for the Bank's asset and liability management.

(4) Operational risk

Operational risk is the risk due to the inadequate internal procedures, operator error or fraud, and external events.

Issued the "operational risk management method" to regulate and strengthen the Bank's operational risk management. (2) Strengthened the operational risk management, improved the management system for large cash withdrawal, home care, bill custody and other aspects, standardized and strengthened the management measures in settlement, bank and enterprise reconciliation, anti-money laundering, notes and other aspects, increased the inspection efforts in key links and prevented the operational risks steadily. (3) Strengthened the prevention and control of cases, strictly executed dual-line assessment and two-tier traceability system; and also improved the examination and constant education about the staff's awareness and behaviors so that they execute the regulatory system. (4) Accomplished the intra-city phase-ii disaster recovery system and successfully carried out the switch-off drill of intra-city disaster recovery system in the real business in the Bank, verified the reliability of emergency management system in the information systems, and enhanced the awareness and ability of staff to deal with emergencies.

(5) Compliance risk

In 2013, the Bank continued to strengthen compliance risk management, enhanced compliance awareness of all staffs. (1) Fully examined the compliance management status in the Bank, defined that follow-up system evaluation, compliance monitoring and inspection, compliance

董事会报告

续加强，并结合三年规划逐步加以落实和实施。二是开展合规自查。制定了涉及贷后管理、金融市场业务、信息科技等 8 方面业务、共计 97 项合规自查要点的自查方案，在全行开展了为期一个月的合规自查。三是进一步明确了合规风险的报告路线和要求，按年度形成全行合规工作报告，对当期合规风险进行分析评价，提出下一年度合规管理措施。四是加强营业网点特别是新设网点的合规性建设，对网点建设期间需签署的各类合同进行了归纳，拟定了 20 则常用的网点建设示范性合同文本，有力提升新设网点的合规性建设。

8.3 董事会日常工作情况

8.3.1 董事会会议召开情况

报告期内，本行董事会共召开董事会会议 4 次，具体情况如下：

（一）2013 年 4 月 12 日，第四届董事会第六次会议召开，会议由乔志强董事长主持。会议听取了《二〇一二年行长工作报告》、《市场风险管理体系评价的报告》、《二〇一二年内部审计工作报告》、《二〇一三年一季度经营情况通报》以及风险与关联交易控制委员会《关于关联方名单的确认报告》和《二〇一二年关联交易情况报告》，同意将关联交易情况向股东大会报告。会议审议通过了《二〇一二年董事会工作报告》、《二〇一二年财务决算报告》、《二〇一二年利润分配预案》、《二〇一二年年度报告》、《关于二〇一二年高级管理人员经营绩效考核情况的议案》、《二〇一三年——二〇一五年资本规划》、《一般准备计提方案》、《关于保定分行购置办公场所的议案》、《二〇一二年内部控制评价报告》、《关于拟定二〇一三年风险偏好指标的议案》、《关于发放省级文明单位奖励的议案》、《关于召开二〇一二年股东大会的议案》等 12 项议案，并对董事和高级管理人员二〇一二年履职情况进行了评价，并形成决议。

（二）2013 年 8 月 13 日，第四届董事会第七次会议召开，会议由乔志强董事长主持。会议听取了《二〇一三年上半年经营情况通报》，审议通过了《高级管理人员职级浮动管理办法》、《关于发行二级资本工具的议案》、《关于刘金海同志辞去第四届董事会董事的议案》、《关于提名曹芸同志为第四届董事会董事候选人的议案》、《关于续聘瑞华会计师事务所为本行审计机构的议案》、《关于召开二〇一三年第一次临时股东大会的议案》等 6 项议案，并形成决议。

（三）2013 年 11 月 5 日，第四届董事会第八次会议以通讯方式召开。会议听取了《二〇一三年前三季度经营情况通报》，审议通过了《2013-2015 年河北银行三年发展战略规划》、《关于郭文辉董事辞去第四届董事会董事的议案》、《关于提名许晓颖同志为第四届董事会董事候选人的议案》、《关于补选曹芸董事为审计委员会委员的议案》、《关于审批河北建投交通投资有限责任公司 2.5 亿元重大关联交易的议案》、《关于召开二〇一三年第二次临时股东大会的议案》等 6 项议案，并形成决议。

Report of Board of Directors

information management systems, compliance staff training, compliance culture must be strengthened for the compliance management and fulfilled in combination with the 3-year plan. (2) Carried out self-examination for compliance, developed 97 compliance checkpoint plan in 8 aspects, such as loan management, financial market operations, information technology and conducted one-month compliance self-examination in the Bank. (3) Further define the reporting line and requirements for the compliance risk, developed the annual compliance report, evaluated the compliance risk in current term and brought forward the compliance management measures in next year. (4) Strengthened the compliance construction in business outlets, especially in new outlets, summarized the contracts to be signed during the network construction, planned 20 standard contracts for network constructions and improved the compliance construction of new outlets.

8.3 Routine work of the Board of Directors

8.3.1 Board of Directors Meeting

(1) During the reporting period, the Bank's Board of Directors held four meetings as follows: On April 12, 2013, the sixth meeting of the fourth Board of Directors was held and presided by the chairman Qiao Zhiqiang. The meeting heard of the "2012 Report of President", "report on market risk management system assessment", "2013 annual internal audit report", "2013 operating communication in first quarter". The risks and transaction control committee made the "report on confirming the list of related parties" and "2012 report on related party transactions" and agreed reporting the related party transactions to the general meeting of shareholders. The meeting also heard the "2012 report on the Work of the Board of Director", "2012 annual financial report", "2012 annual profit distribution plan", "2012 annual report", "proposal on 2012 senior management operating performance assessment", "2013-2015 capital plan", "proposal on general provision", "proposal on purchase of office in Baoding branch", "2012 proposal on internal control assessment", "proposal on planning 2013 risk indicators", "proposal on releasing provincial civilized unit awards", "proposal on holding 2012 annual General Meeting of Shareholders". The meeting has assessed the performance of directors and senior management in 2012 and formed the resolutions.

(2) On August 13, 2013, the seventh meeting of the fourth Board of Directors was held and presided over by the chairman Qiao Zhiqiang. The meeting heard the "2013 operations briefing in first half year", considered and passed the "management method for senior management ranks floating", "proposal on issuing subprime capital instrument", "proposal on Comrade LiuJinhai resigning the director candidate of the 4th Board of Directors", "proposal on nominating Comrade CaoYun as director candidates for the 4th Board of Directors", "proposal on renewal of engagement of Ruihua CPA as audit agency" and "proposal on convening of 2013 first Extraordinary General Meeting of Shareholders and formed the resolutions.

(3) On November 5, 2013, the eighth meeting of the 4th Board of Directors was held in communication way. The meeting heard the "2014 operation briefing in first 3 quarters", considered and passed the "2013-2015 3-year development plan of Bank of Hebei", "proposal on GuoWenhui resigning the director of the 4th Board of Directors", "proposal on nominating Comrade Wu Xiaoying as director candidate of Board of Directors", "proposal on electing Cao Yun as a member in audit committee", "proposal on approving 250 million major related party transaction in Hebei Construction Investment Co., Ltd. and "proposal on convening of the 2nd Extraordinary General Meeting of Shareholders and formed the resolutions.

董事会报告

(四) 2013年12月27日,第四届董事会第九次会议召开,会议由乔志强董事长主持。会议听取了《二〇一三年经营情况预测》和《关于公开发行股票并上市工作进度的汇报》,审议了《二〇一四年度财务预算》、《二〇一四年分支机构设立计划》、《二〇一四年总体经营目标与主要工作措施》、《二〇一四年度高级管理人员经营绩效考核方案》、《信息科技发展战略规划(二〇一三—二〇一五年)》、《二〇一三年流动性风险管理评价报告》、《关于总行后援服务中心选址及投资概算情况的议案》、《股权出质备案办法》、《关于北京乐都投资有限责任公司申请股权出质设立备案的议案》、《关于聘任张金来同志为首席风险官的议案》、《关于王松奇董事辞去独立董事职务的议案》、《关于补选仵晓颖董事为战略委员会、薪酬委员会委员的议案》、《关于补选崔建远董事为薪酬委员会主任委员的议案》等13项议案,并形成决议。

报告期内,本行董事会共召开董事会临时会议1次,具体情况如下:

2013年5月17日,第四届董事会第二〇一三年第一次临时会议以通讯方式召开,会议审议通过了《关于聘任苗增果同志为审计部总经理的意见》,并形成决议。

8.3.2 董事会对股东大会决议的执行情况

本行二〇一二年度股东大会审议通过了《二〇一二年度利润分配方案》。根据决议,本行对2012年度利润进行了分配,对2012年12月31日在册股本每10股派现1.50元(含税)。

二〇一三年第一次临时股东大会审议通过了《关于发行二级资本工具的议案》、《关于增补曹芸同志为第四届董事会董事的议案》和《关于续聘瑞华会计师事务所为本行审计机构的议案》等3项议案。根据决议,董事会授权高级管理层着手进行二级资本债券的发行工作,将申报材料报送至监管部门;补选曹芸为第四届董事会董事,并将其任职资格申请报监管部门核准;与瑞华会计师事务所签订了《2013年度审计业务约定书》。

二〇一三年第二次临时股东大会审议通过了《关于增补仵晓颖同志为第四届董事会董事的议案》,根据决议,补选仵晓颖为第四届董事会董事,并将其任职资格申请报监管部门核准。

8.3.3 董事会各专门委员会的履职情况

董事会下设战略委员会、提名委员会、薪酬委员会、风险与关联交易控制委员会以及审计委员会。董事会下设的各委员会均能够按照法律法规、公司章程和工作细则的要求规范召开会议。报告期内,董事会下设各专门委员会共召开会议13次,审议或听取了《二〇一二年关联交易情况报告》、《关于确认本行关联方名单的议案》、《关于拟定二〇一三年风险偏好指标的议案》、《二〇一二年资产分类及准备金提取政策执行情况的报告》、《二〇一二年全面风险管理报告》、《关于二〇一二年度高级管理人员经营绩效考核情况的议案》、《二〇一二年度内部控制评价报告》、《二〇一三年-二〇一五年资本规划》、《2013-2015年河北银行三年发展战略规划》、《二〇一四年度财务预算》、《二〇一四年分支机构设立计划》、《二〇一四年总体经营目标与主要工作措施》等33项议案,有效发挥了专业职能。

Report of Board of Directors

(4) On December 27th, 2013, the ninth meeting of the 4th Board of Director was held and presided over by the chairman QiaoZhiqiang. The meeting heard the "2013 operation forecasting" and "report on work progress in public issuance and listing of shares", considered the "2014 financial budgets", "2014 branch establishment plan", "2014 overall business target and main work means", "2014 senior management operation performance assessment plan", "information technology strategic development planning (2013~2015)", "2013 Report on liquidity Risk Management Evaluation", "proposal on address selection and investment budget of support and service center in the bank", "method for equity pledge record", "proposal on filing equity pledge application of Beijing Ledu Investment Co., Ltd", "proposal on the appointment of Comrade ZhangJinlai as chief risk officer", "proposal on Comrade WangSongqi resigning independent directors", "proposal on electing Wu Xiaoying director as member in strategy committee and remuneration committee", "proposal on selecting CuiJianyuan as director member in remuneration Committee" and formed the resolutions.

During the reporting period, the Bank's Board of Directors held an extraordinary board meeting as follows:

On May 17, 2013, the 1st extraordinary meeting of the fourth Board of Directors was held. The meeting considered and passed "opinions on the appointment of Comrade MiaoZengguo as general manager in audit department" and formed the resolution.

8.3.2 Board of Directors execution of resolutions of general meeting of shareholders

2012 Annual General Meeting of Shareholders passed the "2012 profit distribution plan". The Bank has distributed the profits in 2012 and cashed in 1.50 Yuan (inclusive of tax) for every 10 shares of registered capital on December 31, 2012.

2013 First Extraordinary General Meeting of Shareholders considered and passed "proposal on issuing subprime capital instrument", "proposal on electing Comrade Cao Yun as a member of the fourth Board of Directors" and "proposal on renewal engagement of Ruihua CPA as audit agency in the bank". According to the resolution, the Board authorized senior management to proceed with the subprime capital bond issuance and sent the application files to the regulatory authorities; elected Cao Yun as a director of the 4th Board of Directors, and reported the qualification to the regulatory authority for approval; signed with Ruihua CPA the "2013 agreement of annual audit business".

2013 Second Extraordinary General Meeting of Shareholders adopted the "proposal on electing Comrade Wu Xiaoying as director in the fourth Board of Directors" and selected Wu Xiaoying as director in the 4th Board of Directors according to the resolution and reported the qualification file to the regulatory authority for approval.

8.3.3 Performance of Board's committees

The Board governs the Strategy Committee, Nomination Committee, Remuneration Committee, Risk and Related Party Transactions Control Committee and the Audit Committee. Committees under the Board were able to hold meetings in accordance with the laws and regulations, the Articles of Association. During the reporting period, the special committees under the Board convened 13 meetings, considered or heard the "2012 report on related party transactions", "proposal on the confirmation of list of related parties", "proposal on the preparation of 2013 risk indicators", "2012 report on asset classification and reserve extraction policy execution", "report on risk management in 2013", "proposal on operating performance assessment of senior management in 2012", "2013~2015 capital plan", "2013~2015 3-year strategic development plan in Bank of Hebei", "2014 annual financial budget", "2014 branch establish plan", "2014 overall operation objectives and major work measures", totally 33 proposals. The committees have played their professional functions.

8.4 利润分配预案

经审计，2013年本行实现净利润13.82亿元，根据《公司法》和《河北银行股份有限公司章程》中相关规定，现提出利润分配预案如下：

- 一、按净利润的10%计提法定盈余公积金1.38亿元；
- 二、按照《金融企业准备金计提管理办法》规定，按风险资产余额的1.3%差额计提一般风险准备4.34亿元；
- 三、按净利润的5%计提任意盈余公积金0.69亿元；
- 四、向股东分配：

（一）以2013年12月31日在册股本32亿股为基数，按每10股送1股向股东送股3.2亿股，按每10股派现0.50元（含税）向股东分配现金股利1.6亿元。

（二）根据《二〇〇九年度股东大会决议》及《二〇一〇年度股东大会决议》，将2009年利润分配后留存的未分配利润0.93亿元和资本公积1.54亿元对2009年8月31日在册股本进行分配，其中未分配利润按每10股送股0.7141股，资本公积按每10股转增1.1857股。

经过上述分配后，本行股本总额37.67亿元，资本公积余额23.16亿元（不含可供出售金融资产公允价值变动），盈余公积余额8.05亿元，一般风险准备余额12.64亿元，未分配利润余额9.75亿元。

Report of Board of Directors

8.4 Profit distribution Solution

Our audited net profit for 2013 was RMB 1.382 billion Yuan, for which the profit distribution Solution based on the Company Law and the Article of Association of Bank of Hebei Co., Ltd. is as follows:

- (1) Transferred an amount of RMB 1.38 hundred million Yuan based on 10% of the net profit to its statutory surplus reserve;
- (2) The bank has put aside the general risk reserve up to 434 million Yuan calculated at 1.3% out of the risk assets balance according to the provisions as stipulated in "Administrative Measures for the Provision of Reserves of Financial Enterprises"
- (3) Transferred an amount of RMB 69 million Yuan based on 5% of the net profit to its discretionary surplus reserve;
- (4) Distributions to shareholders
 - 1) Shareholders are distributed with the cash dividends up to 160 million Yuan, totally 320 Yuan, at RMB 0.5 Yuan every 10 shares (including tax) based on the total registered stock capital up to 3.2 billion Yuan as the base number in bonus ratio 10:1 ended as December 31, 2012.
 - 2) According to the "2009 resolution of general meeting of shareholders" and 2010 resolution of general meeting of shareholders", the non-distributed profits 93 million Yuan and capital reserve 154 million Yuan in 2009 were distributed to capital shares on August 31, 2009. The non-distributed profits were allotted in a bonus of 0.7141 every 10 shares and the capital accumulation fund was allotted in a bonus of 1.1857 shares per 10 shares.

After the distribution of the abovementioned profits, the total shares was 3700 million Yuan, the capital reserve balance was up to RMB 2316 million Yuan (exclusive of fair value change in saleable financial assets) and the surplus accumulation fund balance was up to 805 million Yuan, general risk reserve balance added up to RMB 1264 million Yuan and nondistributed profit balance was 975 million Yuan.

监事会报告

9.1 监事会会议情况

报告期内，本行第四届监事会召开会议 4 次，监事会提名委员会会议 2 次，监事会审计委员会会议 3 次。

2013 年 4 月 12 日，第四届监事会第六次会议召开，会议由盛俊龙监事长主持。会议听取了《风险与关联交易控制委员会对于本行关联方名单的确认报告》，审议通过了《二〇一二年度财务决算报告》、《二〇一二年度利润分配预案》、《二〇一二年审计报告》、《二〇一二年度监事会工作报告》、《董事、高级管理人员二〇一二年履职评价议案》和《二〇一二年度监事履职评价议案》等 6 项议案。

2013 年 8 月 7 日，第四届监事会第七次会议召开，会议由盛俊龙监事长主持。会议审议通过了《关于监事长职级浮动的议案》。

2013 年 11 月 5 日，第四届监事会第八次会议以通讯方式召开。会议审议了《河北银行 2013 年 1-9 月份经营情况通报》。

2013 年 12 月 27 日，第四届监事会第九次会议召开，会议由盛俊龙监事长主持。会议审议了《二〇一四年度财务预算》、《监事会二〇一三年度专项检查报告》、《二〇一四年度监事会工作计划》等议案。

2013 年 4 月 12 日，第四届监事会提名委员会第二次会议召开，会议由主任委员张洪洋主持。会议审议了《关于二〇一二年度监事履职评价的议案》，同意该方案对监事评价的内容并提交监事会审议评价。

2013 年 8 月 13 日，第四届监事会提名委员会第三次会议召开，会议由主任委员张洪洋主持。会议审议通过了《关于监事长职级浮动的议案》，同意本行监事长的职级浮动按照董事会制定的《高级管理人员职级浮动管理办法》实行职级浮动，并提交监事会审议。

2013 年 4 月 12 日，第四届监事会审计委员会第四次会议召开，会议由主任委员付雪丽主持。会议审议了《二〇一二年度财务决算报告》、《二〇一二年度利润分配预案》、《二〇一二年审计报告》、《二〇一二年关联交易情况汇报》和《本行关联方名单的确认报告》等 4 项议案，同意将 4 项议案提交监事会审议。

2013 年 8 月 13 日，第四届监事会审计委员会第五次会议召开，会议由主任委员付雪丽主持。会议听取了《二〇一三年上半年流动性风险监测报告》、《二〇一三年上半年审计工作汇报》。

2013 年 12 月 27 日，第四届监事会审计委员会第六次会议召开，会议由主任委员付雪丽主持。会议审议了《二〇一四年度财务预算》等议案。

9.2 依法监督董事会、高级管理层履职尽责情况

(一) 列席了董事会第六次至第九次会议，对董事会的决策、审议程序及董事履职情况进行了全程监督。

(二) 对董事会及董事、高级管理层及其成员、本行监事年度的履职进行了监督评价。

Report of Board of Supervisors

9.1 Meetings of Board of Supervisors

During the reporting period, the bank had 4 meetings convened by the fourth board of directors and 2 meetings convened by Nomination Committee of the Board of Supervisors, and 3 meetings convened by audit committee of the Board of Supervisors.

On April 12, 2013, the 6th session of the 4th board of Supervisors was convened and presided over by ShengJunlong, a director of the board of supervisors, which heard the "report on confirming the list of related party transaction by risk and related party transaction control committee", discussed and passed the "2012 annual profit distribution plan", "2012 Audit Report", "2012 work report of the board of supervisors", "proposal on performance assessment of directors and senior management in 2012" and "proposal on performance assessment of supervisors in 2012", totally 6 proposals.

On August 7, 2013, the 7th meeting of the 4th board of supervisors was convened and presided over by chief supervisor Sheng Junlong, which heard the "proposal on chief supervisor rank floating".

On November 5, 2013, the 8th session of the 4th board of supervisors was convened in communication way, which discussed the "briefing on business in January ~September in 2013".

On December 27, 2013, the 9th meeting of the 4th board of supervisors was convened and presided over by ShengJunlong, a director. The meeting discussed the "2013 annual financial budget", "2013 annual special inspection report by board of supervisors", "2014 annual work plan of the board of supervisors", etc.

On April 12, 2013, the 2nd meeting of the 4th board of supervisors was convened and presided over by director member ZhangHongyang. The meeting heard and discussed the "2012 proposal on performance assessment of supervisors", agreed the supervisor assessment contents in the proposal and submitted the proposal for review of board of supervisors.

On August 13, 2013, the 3rd meeting of the nominating committee of the board of the supervisors was held and presided over by the director member ZhangHongyang. The meeting discussed and passed "proposal on chief supervisor rank floating", agreed to float the ranks of chief directors according to the "management method for senior management rank floating" developed by the board of directors and submitted it to board of supervisors for review.

April 12, 2013, the fourth meeting of Audit Committee in the fourth Supervisory was held and presided over by the chairman FuXueli. The meeting considered the "2012 annual financial report", "2012 annual profit distribution plan", "2012 Audit Report", "2012 report on related party transactions" and "report on confirming list of related parties in the bank", totally 4 proposals, and agreed to submit 4 proposals to the meeting of the Board of Supervisors for consideration.

On August 13, 2013, the fifth meeting of Audit Committee in the fourth Supervisory was held and presided over by the chairman FuXueli. The meeting heard the "report on liquidity risk monitoring in first half year in 2013" and "report on audit work in first half year in 2013".

On December 27, 2013, the sixth meeting of the Audit Committee of the fourth Supervisory Committee was held and presided over by the chairman FuXueli. The meeting considered "2014 report on financial budget".

9.2 Performance and diligence of supervise the Board and senior management

(1) To attend the sixth~ ninth meetings of the Board of Directors and fully supervise the decision, consideration procedure and performance of board of directors.

(2) Supervisor and evaluate the annual performance of the board of directors and directors, senior management and members of the Board of Supervisors.

监事会报告

(三) 开展重点领域的专项检查。本年度, 监事会开展了员工管理及员工行为排查的专项检查。本行高度重视员工行为排查工作, 各级分支机构能够按照监管要求和本行规定执行。

9.3 监事会就有关事项发表的独立意见

监事会成员出席了股东大会, 列席了董事会, 依法进行了监督。

(一) 依法合规经营情况

报告期内, 本行严格按照《公司法》及其他有关法律、法规及本行各项规章制度运作, 经营决策程序合法有效, 经营业绩客观真实, 没有发现本行董事、高级管理层履行职务时有违法违规、违反章程或损害本行及股东利益的行为。

(二) 财务报告的真实性

报告期内, 本行年度财务报告真实、公允、完整地反映了本行的财务状况和经营成果。年度财务报告经瑞华会计师事务所审计, 出具了标准无保留意见的审计报告。

(三) 资本管理情况

本行董事会结合未来发展战略和业务规划, 制定了《二〇一三年——二〇一五年资本规划》。通过实施资本规划, 强化资本约束, 转变发展模式, 加大对低资本消耗的小微企业贷款、中间业务、表外业务的发展推动, 促进本行优化资本总量与资源配置结构, 确保资本支持本行业务发展和战略规划的实施, 为股东创造了最佳回报。

根据资本规划, 董事会审议通过了《关于发行二级资本工具的议案》, 拟通过发行二级资本工具补充资本, 提高资本充足率。发行申报材料已报至监管部门审批。

(四) 关联交易情况

本行关联贷款均由正常经营活动需要所产生, 交易的条件及利率均执行本行业务管理和监管机构的一般规定, 不存在优于一般借款人或交易对手的情形。

(五) 内部控制制度建设情况

报告期内, 本行根据《商业银行内部控制指引》等监管要求, 重点从制度体系、风险管理、信息系统等方面完善内部控制体系。一是加强合规性建设, 确保各项业务运营合规。二是确保本行内部控制制度能够有效地渗透到各项业务过程和操作环节, 全面覆盖现有部门、岗位和人员, 充分发挥监督制衡作用。

(六) 信用风险管理情况

报告期内, 本行进一步完善信用风险管理体系, 加强主动风险管理能力, 完善授信政策和信贷风险管理系统, 加大重点行业和领域的防控力度, 有效地提高了信用风险管控水平。

Report of Board of Supervisors

(3) Develop special inspection in key areas: the board of supervisors developed the special inspection on the staff management and staff behaviors this year. The Bank paid attention to the inspection of the staff's behaviors and all branches can execute the inspection according to the supervisory requirement and regulation in the Bank.

9.3 Independent opinions of Board of Supervisors on relevant matters

The members of Board of Supervisors attended the Shareholder Meeting and sat in on the meetings of the Board of Directors. They conducted supervision on the following matters according to law.

(1) Lawful Operation

During the reporting period, our operation strictly complied with "Company Law" and other relevant laws and rules and various regulations and systems of the Bank, with legal valid operation decision-making procedures and objective real authentic operation performance. None of the directors and senior management was found to have behaviors which are in breach of laws and regulations or prejudicious to the interests of the Company and its shareholders when they performed their duties.

(2) Authenticity of financial report.

The annual financial report of the Bank truly, fairly and integrally reflects the financial state and operation outcomes of the Bank during the reporting period. The annual financial report was audited by Ruihua Certificated Public Accountants Co., Ltd. which has issued a standard unqualified opinion.

(3) Capital management condition

The Board of Directors combined strategic and operational planning for future development and formulated the "2013 - 2015 capital plan". With the implementation of the capital plan, the Bank has strengthened capital constraints, changed the development mode, increased small and micro business loans with lower capital consumption, promoted the intermediate business and off-balance-sheet activities, optimized our total capital and resource allocation structure, ensured that the capital supports implementation of our business development and strategic planning and created the best returns for shareholders.

According to the capital plan, the board of directors considered and passed the "proposal on issuing subprime capital instruments ", which planned to supplement the capital by issuing the subprime capital instruments, improve the capital adequacy ratio. The application files for issuing the instrument have been submitted to the regulatory authority for approval.

(4) Related party transaction

The related loans of the Bank incurred from the demand of normal business activities, the conditions and interest rates of the transaction were implemented based on the generation provisions of business management of the Bank and supervisory authorities. There were no conditions which were superior to general borrowers or transaction counterparts.

(5) Conditions about Internal control system building

During the reporting period, the Bank focally improved the internal control system in system, risk management and IT system according to "Guidance on Internal Control of Commercial Banks". (1) Strengthen the compliance construction and ensure various business operations are compliant. (2) Ensure the internal control system in the bank can effectively penetrate in various business process and operating links, cover all existing departments, jobs and personnel and fully play the supervisory and balance roles.

(6) Credit risk management

During the reporting period, the bank continues to improve the risk management system, strengthens the active risk management ability, improves the credit policy and credit risk management system, and increases the control efforts in key industries and fields and effectively improves the credit risk control level.

监事会报告

一是紧跟国家宏观调控和产业政策调整方向，积极调整授信政策，实施稳健审慎的风险偏好，全部投向实体经济，优先支持中小企业和小微企业授信业务；二是加强行业、地域、产品等方面的风险识别，不断细化和按季调整行业授信政策，执行差异化区域政策，提高政策的针对性，有效防控行业风险，全行信贷资产结构得到优化。

（七）市场风险管理情况

报告期内，本行市场风险管理体系不断完善，实施动态监测、止损限额管理及风险预判，并根据业务发展不断提高市场风险管理水平和对市场风险的识别、计量、监测和控制的能力，确保市场风险整体可控，有力地支持本行业务创新和转型发展。

（八）操作风险管理情况

报告期内，本行持续推进操作风险管理基础性建设工作，逐步建立完善标准化、规范化的内控与操作风险管理体系。一是编制下发了《操作风险管理办法》，规范和加强本行操作风险管理；二是强化案件防控，严格双线考核和上追两级制度；三是加强员工思想行为的排查和常态化教育，不断提高员工执行制度的自觉性，进一步提升了本行操作风险管理水平。

（九）流动性风险管理情况

报告期内，本行建立有效的流动性风险管理治理结构，明确董事会及其专门委员会、高级管理层以及相关部门在流动性风险管理中的职责和报告路线，建立了考核及问责机制。积极应对流动性风险管理压力，主动适应监管要求，加强制度建设，完善了信贷风险限额管理，实施了流动性风险压力测试，建立了流动性管理的动态协调机制，确保了流动性风险管理程序的完整和有效。各项流动性指标满足监管要求。

（十）合规风险管理情况

报告期内，本行始终坚持合规优先、审慎经营和依法合规经营原则，倡导正确的合规理念，提升全员合规意识。重点从制度体系、风险管理、信息系统等方面完善了内部控制体系，确保各项业务运营合规。高度重视员工日常管理和常态化教育工作，不断加强员工行为管控和排查力度。

（十一）信息科技风险管理情况

报告期内，本行继续加大信息科技投入，进一步增强了信息科技实力。一是完成了信贷风险管理二期、同城灾备系统二期建设工作，并在全行范围内对同城灾备系统进行了真实业务切换演练，增强了员工应急处置意识，同时提高了信息风险的抵御能力。二是实施了互联网集约化管理和监控，增强全员信息安全意识，加强行为管控，确保了信息的安全性。

（十二）股东大会决议的执行情况

报告期内，监事会成员依法出席股东大会，对提交股东大会审议的各项议案均没有异议。监事会对 2012 年度股东大会相关决议的执行情况进行了认真的监督检查，认为董事会认真执行了股东大会决议。

Report of Board of Supervisors

1) Follow the national macro-economic and industrial policy change, the bank positively adjust the credit policy, implement the steady and prudent risk preference, focus on the real economy, giving the first priority to support the SME and micro enterprise credit business; 2) Strengthen the risk identification in industries, regions and products, etc, continually itemize and adjust the industrial credit policies seasonally, execute the differential regional policies, improve the policy pertinence, effectively control the industrial risks and optimize the credit asset structure in the bank.

(7) Market risk management

During the reporting period, this bank continued to improve the market risk management system, implement the dynamic monitoring, stop-loss limit management and risk forecast and continued to enhance its market risk management level and its capacities to identify, measure, monitor and control the market risks according to the business development to ensure the overall control of the market risks and effectively support this bank's business innovation and the restructuring and development.

(8) Operational Risk management

During the reporting period, this bank continued to promote the infrastructure building of the operational risk management, gradually building and improving the standard and regulatory internal control and operational risk management system. (1) Issue "management method for operation risk" to standardize the risk management in the bank; (2) Strengthen the case control, stringently carry out the dual-line assessment and two-tier traceability system; (3) Strengthen the morale and behavior inspection and normal education for staff, and continuously improved the awareness of staff to execute the systems.

(9) Liquidity risk management

During the reporting period, this bank has created an effective liquidity risk management governance structure, defined the duties and report lines for the board of directors and its committees, senior management and relevant departments in liquidity risk management and created assessment and accountability system. The Bank positively responds to the liquidity risk management pressure, takes its initiative to adapt to the regulatory requirements, strengthen the institutional building, improve the credit risk restrict management, implement the liquidity risk pressure test, build the dynamic coordination mechanism for the liquidity management to ensure the complete and efficient liquidity risk management procedures. All liquidity indicators are complied with the regulatory requirements.

(10) Compliance Risk Management

During the reporting period, this bank always abides by the principles of the compliance priority, prudent operation and the legal compliance operation, advocates the correct compliance philosophy, improve the internal control system in regulatory system, risk management and IT system in order to ensure all works are compliant. Highly highlight the daily management and normal education for staff, and increase the effort to inspect the awareness and behavior of the staff.

(11) Information and Technological Risk Management

During the reporting period, this bank has increased the IT technology investment, further increased the IT strength. 1) Accomplish the credit risk management stage-ii system and intra-city disaster recovery stage-ii system, and conduct switch-off drills in real business, increase the emergency treatment awareness for staff and improve the ability to withstand the information risk. 2) Implement the intensive management and control of the internet, improve the safety awareness of staff, increase the behavior control and ensure the information safety.

(12) Implementation of resolutions passed at the general meetings

During the reporting period, the members of Board of Supervisors attended the Shareholder Meetings and expressed no objections to the resolutions reviewed at the Shareholder Meetings. The Board of Supervisors has made duly supervision and examination on the implementation of related resolutions passed at 2012 Annual General Meeting, and believes Board of Directors has seriously implemented such resolutions.

重要事项

10.1 重大诉讼、仲裁事项

截至报告期末，本行作为被告的未决诉讼案件涉及金额人民币 385.11 万元。上述诉讼不会对本行财务或经营结果构成重大不利影响。

10.2 增加减少注册资本、分立合并事项

无

10.3 重大对外股权投资情况

无

10.4 重大关联交易事项

报告期内，本行与关联方发生的关联交易如下：

截至 2013 年末，本行关联交易余额合计 704.2 万元，均为银行承兑汇票业务。

(单位：人民币千元)

关联方名称	2013 年末	2012 年末
河北灵达环保能源有限责任公司	-	15,000
河北西柏坡发电有限责任公司	7,042	40,000
河北西柏坡第二发电有限责任公司	-	50,000
合计	7,042	105,000

10.5 重大合同及其履行情况

报告期内本行重大合同执行情况良好。

10.6 聘任、解聘会计师事务所情况

报告期内，本行聘任瑞华会计师事务所担任本行按会计准则编制年度报告的审计机构。

10.7 公司、公司董事会及董事在报告期内有无受监管部门处罚情况

无

Important Matters

10.1 Significant lawsuit and arbitration

By the end of the reporting period, there were suspending lawsuits in which the Bank was the defendant, involving RMB 3.8511 million. The above lawsuits would not have an adverse impact on our financial or operating results.

10.2 Increase/reduction of registered capital, division and merger

None

10.3 Major external equity investments

None

10.4 Significant connected transactions

During the reporting period, the connected transactions between the Bank and related parties are as follows:

As of the end of 2013, the Bank had aggregate balance of related loans was RMB 7.042 million, all were Banks Acceptance Bill business.

(Unit :RMB'000)

Name of related party	End of 2013	End of 2012
Hebei Lingda Environmental-friendly Energy Co., Ltd.	-	15,000
Hebei Xibaipo Power Generation Co., Ltd.	7,042	40,000
Hebei Xibaipo No. 2 Power Generation Co., Ltd.	-	50,000
Total	7,042	105,000

10.5 Material contracts and enforcement thereof

During the reporting period, the enforcement of our material contracts remained in a good condition.

10.6 Engagement and dismissal of accountant firm

During the reporting period, the Bank engaged Ruihua China Certificated Public Accountants Co., Ltd. as its audit institution of Annual Report prepared according to accounting standards.

10.7 Circumstances that the Company, and Board of Directors and Directors of the Company have been punished by regulatory authorities during the reporting period

None

财务报告

11.1 本行按照中国企业会计准则编制的财务报表已经瑞华会计师事务所审计，并出具了标准无保留意见的审计报告。

11.1 The Financial Statements of the Company prepared by our Company according to Chinese accounting standards for enterprise have been audited by Ruihua Certificated Public Accountants Co., Ltd which has issued a standard unqualified opinion.

备查文件目录

12.1 载有本行董事、高级管理人员签名的年度报告正文。

12.2 载有本行法定代表人、财务负责人签名并盖章的会计报表。

12.3 载有会计师事务所盖章、注册会计师签名并盖章的审计报告原件。

12.4 报告期内本行在《金融时报》上公开披露过的文件正本及公告的原稿。

12.5 本行章程。

12.1 Text of Annual Report signed by Directors and senior management of the Bank.

12.2 Accounting statements signed and stamped by legal representative and head of financial department.

12.3 Original of audit report stamped by accountant firm and signed and stamped by Certificated Public Accountants.


12.4 Text of the documents and originals of announcements that have been publicly released on “Shijiazhuang Daily” and “Financial Times” during the reporting period.

12.5 “Articles of Association” of the Bank.

附件

附件：河北银行 2013 年度审计报告及财务报表附注

Appendix: 2013 Audit Report and Notes of Financial Statements of Bank of Hebei

董事长：

Chairman:

河北银行股份有限公司董事会
Board of Directors of Bank of Hebei Co., Ltd.

二〇一四年四月十八日
April 18, 2014

目录

94	一、审计报告
95	二、财务报表及附注
95	1. 合并资产负债表
97	2. 合并利润表
98	3. 合并现金流量表
99	4. 合并所有者权益变动表
101	5. 合并资产减值准备情况表
102	6. 资产负债表
104	7. 利润表
105	8. 现金流量表
106	9. 所有者权益变动表
108	10. 资产减值准备情况表
109	11. 财务报表附注

审计报告

瑞华审字[2014]第 01280022 号

河北银行股份有限公司全体股东：

我们审计了后附的河北银行股份有限公司（以下简称“贵行”）及其子公司（统称“贵集团”）财务报表，包括 2013 年 12 月 31 日的合并及公司资产负债表，2013 年度的合并及公司利润表、合并及公司现金流量表和合并及公司所有者权益变动表，2013 年 12 月 31 日的合并及公司资产减值准备情况表以及财务报表附注。

一、管理层对财务报表的责任

编制和公允列报财务报表是贵行管理层的责任。这种责任包括：（1）按照企业会计准则的规定编制财务报表，并使其实现公允反映；（2）设计、执行和维护必要的内部控制，以使财务报表不存在由于舞弊或错误导致的重大错报。

二、注册会计师的责任

我们的责任是在执行审计工作的基础上对财务报表发表审计意见。我们按照中国注册会计师审计准则的规定执行了审计工作。中国注册会计师审计准则要求我们遵守中国注册会计师职业道德守则，计划和执行审计工作以对财务报表是否不存在重大错报获取合理保证。

审计工作涉及实施审计程序，以获取有关财务报表金额和披露的审计证据。选择的审计程序取决于注册会计师的判断，包括对由于舞弊或错误导致的财务报表重大错报风险的评估。在进行风险评估时，注册会计师考虑与财务报表编制和公允列报相关的内部控制，以设计恰当的审计程序，但目的并非对内部控制的有效性发表意见。审计工作还包括评价管理层选用会计政策的恰当性和作出会计估计的合理性，以及评价财务报表的总体列报。

我们相信，我们获取的审计证据是充分、适当的，为发表审计意见提供了基础。

三、审计意见

我们认为，上述财务报表在所有重大方面按照企业会计准则的规定编制，公允反映了河北银行股份有限公司及其子公司 2013 年 12 月 31 日的合并财务状况以及 2013 年度的合并经营成果和合并现金流量，以及河北银行股份有限公司 2013 年 12 月 31 日的财务状况以及 2013 年度的经营成果和现金流量。



中国注册会计师：



中国注册会计师：



二〇一四年三月五日

财务报表

合并资产负债表

2013年12月31日

编制单位：河北银行股份有限公司

单位：人民币千元

项目	注释	期末金额	期初金额
资产：			
现金	八、1	606,314	570,428
存放中央银行款项	八、1	27,208,298	21,299,623
贵金属			
存放联行款项			
存放同业款项	八、2	6,061,009	3,516,511
拆出资金	八、3	18,291	1,277,130
交易性金融资产	八、4	736,829	1,011,384
衍生金融资产			
买入返售金融资产	八、5	6,143,711	2,909,065
应收款项类金融资产	八、6	19,826,883	17,356,314
应收利息	八、7	608,186	435,628
发放贷款和垫款	八、8	60,719,300	48,355,512
可供出售金融资产	八、9	6,767,780	3,777,086
持有至到期投资	八、10	16,213,068	15,623,366
长期股权投资	八、11	10,875	10,875
投资性房地产	八、13	3,318	17,062
固定资产	八、12	381,589	305,501
在建工程	八、14	13,069	13,320
无形资产	八、15	99,542	83,170
递延所得税资产	八、16	354,254	265,220
其他资产	八、17	6,665,750	5,288,798
资产总计		152,438,066	122,115,993

财务报表由以下人士签署

法定代表人：



行长：



会计机构负责人：



会计主管：



财务报表

合并资产负债表（续）

编制单位：河北银行股份有限公司

2013年12月31日

单位：人民币千元

项目	注释	期末金额	期初金额
负债：			
向中央银行借款			44,938
联行存放款项			
同业及其他金融机构存放款项	八、18	11,261,592	8,935,027
拆入资金	八、19	731,628	1,359,978
交易性金融负债			
衍生金融负债			
卖出回购金融资产款	八、20	4,934,488	5,987,099
吸收存款	八、21	116,943,958	90,451,743
应付职工薪酬	八、22	135,946	93,264
应交税费	八、23	225,243	177,327
应付利息	八、24	1,230,625	849,890
预计负债	八、27	122,460	133,919
应付债券	八、25	798,012	796,670
递延所得税负债	八、26		6,056
其他负债	八、28	6,931,340	4,902,972
负债合计		143,315,292	113,738,883
股东权益：			
股本	八、29	3,200,000	3,200,000
资本公积	八、30	2,271,934	2,432,274
减：库存股			
盈余公积	八、31	805,439	598,196
一般风险准备	八、32	1,264,073	830,451
未分配利润	八、33	1,552,511	1,289,521
外币报表折算差额			
归属于母公司所有者权益合计		9,093,957	8,350,442
少数股东权益		28,817	26,668
股东权益合计		9,122,774	8,377,110
负债和股东权益合计		152,438,066	122,115,993

所附财务报表附注为本财务报告的组成部分

合并利润表

2013 年度

编制单位：河北银行股份有限公司

单位：人民币千元

项目	注释	本期金额	上期金额
一、营业收入		4,231,342	3,255,753
（一）利息净收入	八、34	3,877,828	2,998,528
利息收入	八、34	7,667,070	5,622,733
利息支出	八、34	3,789,242	2,624,205
（二）手续费及佣金净收入	八、35	420,335	269,597
手续费及佣金收入	八、35	448,698	292,235
手续费及佣金支出	八、35	28,363	22,638
（三）投资收益（损失）	八、36	(77,078)	(21,958)
（四）公允价值变动损益（损失）	八、37	(12,312)	(4,076)
（五）其他收入		22,569	13,662
汇兑收益（损失）		4,511	(879)
其他业务收入		18,058	14,541
二、营业支出		2,555,022	1,871,606
（一）营业税金及附加	八、38	258,451	201,998
（二）业务及管理费	八、39	1,685,159	1,266,727
（三）资产减值损失或呆账损失（转回以“-”填列）	八、40	609,568	391,821
（四）其他业务成本		1,844	11,060
三、营业利润（亏损以“-”填列）		1,676,320	1,384,147
加：营业外收入	八、41	10,437	4,076
减：营业外支出	八、42	2,625	10,831
四、利润总额（亏损以“-”填列）		1,684,132	1,377,392
减：所得税费用	八、43	298,128	164,697
五、净利润（亏损以“-”填列）		1,386,004	1,212,695
归属于母公司所有者的净利润		1,383,855	1,211,045
少数股东损益		2,149	1,650
六、每股收益：			
（一）基本每股收益（元）	八、44	0.43	0.45
（二）稀释每股收益（元）	八、44	0.43	0.45
七、其他综合收益	八、45	(216,085)	(22,910)
八、综合收益总额		1,169,919	1,189,785
归属于母公司所有者的综合收益总额		1,167,770	1,188,135
归属于少数股东的综合收益总额		2,149	1,650

所附财务报表附注为本财务报告的组成部分

财务报表

合并现金流量表

2013 年度

编制单位：河北银行股份有限公司

单位：人民币千元

项目	注释	本期金额	上期金额
一、经营活动产生的现金流量			
客户存款和同业存放款项净增加额		28,785,539	12,719,527
向中央银行借款净增加额			35,049
向其他金融机构拆入资金净增加额			2,209,185
收取利息、手续费及佣金的现金		5,583,482	4,528,526
收到其他与经营活动有关的现金		2,046,131	2,163,368
经营活动现金流入小计		36,415,152	21,655,655
客户贷款及垫款净增加额		12,415,162	10,594,647
存放中央银行和同业款项净增加额		4,692,807	2,908,247
向中央银行借款净减少额			44,938
向其他金融机构拆出资金净增加额		2,487,875	1,151,949
向其他金融机构拆入资金净减少额		1,680,960	
支付利息、手续费及佣金的现金		3,386,587	2,289,714
支付给职工以及为职工支付的现金		868,211	632,735
支付的各项税费		545,547	400,590
支付其他与经营活动有关的现金		2,504,306	2,467,993
经营活动现金流出小计		28,626,393	20,445,875
经营活动产生的现金流量净额	八、46	7,788,759	1,209,780
二、投资活动产生的现金流量			
收回投资收到的现金		379,277,259	481,179,029
取得投资收益收到的现金		2,348,495	1,379,917
处置固定资产、无形资产和其他长期资产收回的现金净额		55,911	563
收到其他与投资活动有关的现金			
投资活动现金流入小计		381,681,665	482,559,509
购建固定资产、无形资产和其他长期资产支付的现金		359,637	152,201
投资支付的现金		385,451,967	491,128,766
质押贷款净增加额			
支付其他与投资活动有关的现金			
投资活动现金流出小计		385,811,604	491,280,967
投资活动产生的现金流量净额		(4,129,939)	(8,721,458)
三、筹资活动产生的现金流量			
吸收投资收到的现金			
发行债券收到的现金			
收到其他与筹资活动有关的现金			
筹资活动现金流入小计			
偿还债务支付的现金			
分配股利、利润或偿付利息支付的现金		528,942	410,629
支付其他与筹资活动有关的现金			
筹资活动现金流出小计		528,942	410,629
筹资活动产生的小计流量净额		(528,942)	(410,629)
四、汇率变动对现金的影响			
五、现金及现金等价物净增加额	八、46	3,129,878	(7,922,307)
加：期初现金及现金等价物余额	八、46	10,893,632	18,815,939
六、期末现金及等价物余额	八、46	14,023,510	10,893,632

所附财务报表附注为本财务报告的组成部分

合并所有者权益变动表

2013 年度

单位：人民币千元

编制单位：河北银行股份有限公司



项目	本期金额					所有者权益合计
	股本	资本公积	盈余公积	一般风险准备	未分配利润	
一、上年年末余额	3,200,000	2,432,274	598,196	830,451	1,289,521	8,377,110
加：会计政策变更						
前期差错更正						
二、本年初余额	3,200,000	2,432,274	598,196	830,451	1,289,521	8,377,110
三、本年增减变动金额（减少以“-”号填列）		(160,340)	207,243	433,622	262,990	745,664
（一）净利润					1,383,855	1,386,004
（二）其他综合收益		(216,085)				(216,085)
上述（一）和（二）小计		(216,085)			1,383,855	1,169,919
（三）所有者投入和减少资本		55,745				55,745
1、所有者投入资本						
2、股份支付计入所有者权益的金额						
3、其他		55,745				55,745
（四）利润分配			207,243	433,622	(1,120,865)	(480,000)
1、提取盈余公积			207,243		(207,243)	
2、提取一般风险准备				433,622	(433,622)	
3、对所有者（或股东）的分配					(480,000)	(480,000)
4、其他						
（五）所有者权益内部结转						
1、资本公积转增资本（或股本）						
2、盈余公积转增资本（或股本）						
3、盈余公积弥补亏损						
4、其他						
四、本期末余额	3,200,000	2,271,934	805,439	1,264,073	1,552,511	9,122,774

所附财务报表附注为本财务报告的组成部分

财务报表

合并所有者权益变动表（续）

2013 年度

单位：人民币千元

编制单位：河北银行股份有限公司



项目	上期金额				所有者权益合计
	股本	资本公积	盈余公积	未分配利润	
一、上年年末余额	2,000,000	559,184	416,797	884,743	4,453,090
加：会计政策变更					
前期差错更正					
二、本年初余额	2,000,000	559,184	416,797	884,743	4,453,090
三、本年增减变动金额（减少以“-”号填列）	1,200,000	1,873,090	181,399	404,778	3,924,020
（一）净利润				1,211,045	1,212,695
（二）其他综合收益		(22,910)			(22,910)
上述（一）和（二）小计		(22,910)		1,211,045	1,189,785
（三）所有者投入和减少资本	1,200,000	1,896,000			3,096,000
1、所有者投入资本	1,200,000	1,896,000			3,096,000
2、股份支付计入所有者权益的金额					
3、其他					
（四）利润分配			181,399	(806,267)	(361,765)
1、提取盈余公积			181,399	(181,399)	
2、提取一般风险准备				(624,868)	
3、对所有者（或股东）的分配				(263,103)	
4、其他				(361,765)	(361,765)
（五）所有者权益内部结转					
1、资本公积转增资本（或股本）					
2、盈余公积转增资本（或股本）					
3、盈余公积弥补亏损					
4、其他					
四、本期末余额	3,200,000	2,432,274	598,196	830,451	8,377,110

所附财务报表附注为本财务报告的组成部分

合并资产减值准备情况表

2013 年度

单位：人民币千元

编制单位：河北银行股份有限公司

项目	年初余额			本年增加额			本年减少额			年末余额
	年初余额	本年计提额	其他原因增加额	合计	冲销/卖出资产	因资产价值回升转回额	其他变化	合计		
一、贷款损失准备	1,309,996	586,669	2,380	589,049	365,450		5,312	370,762	1,528,283	
二、坏账准备	41,771	(517)		(517)	10,089			10,089	31,165	
三、应收款项类金融资产减值准备		7,785		7,785					7,785	
四、可供出售金融资产减值准备										
五、持有至到期投资减值准备										
六、长期股权投资减值准备	825								825	
七、投资性房地产减值准备										
八、固定资产减值准备										
其中：房屋、建筑物										
九、无形资产减值准备										
十、商誉减值准备										
十一、在建工程减值准备	2,358								2,358	
十二、抵债资产减值准备	53,224	(15)		(15)	6,117			6,117	47,092	
十三、其他	15,419	15,646		15,646	7,997			7,997	23,068	
合计	1,423,593	609,568	2,380	611,948	389,653		5,312	394,965	1,640,576	

所附财务报表附注为本财务报告的组成部分

财务报表

资产负债表

编制单位：河北银行股份有限公司

2013年12月31日

单位：人民币千元

项目	注释	期末金额	期初金额
资产：			
现金		603,955	568,963
存放中央银行款项		27,160,889	21,234,095
贵金属			
存放联行款项			
存放同业款项		5,934,602	3,386,374
拆出资金		18,291	1,277,130
交易性金融资产		736,829	1,011,384
衍生金融资产			
买入返售金融资产		6,143,711	2,909,065
应收款项类金融资产		19,826,883	17,356,314
应收利息		607,086	435,401
发放贷款和垫款		60,570,951	48,253,805
可供出售金融资产		6,767,780	3,777,086
持有至到期投资		16,213,068	15,623,366
长期股权投资	十五、1	36,375	36,375
投资性房地产		3,318	17,062
固定资产		381,063	304,943
在建工程		13,069	13,320
无形资产		99,542	83,170
递延所得税资产		354,065	265,088
其他资产		6,664,237	5,287,612
资产总计		152,135,714	121,840,553

所附财务报表附注为本财务报告的组成部分

资产负债表 (续)

2013年12月31日

编制单位: 河北银行股份有限公司

单位: 人民币千元

项目	注释	期末金额	期初金额
负债:			
向中央银行借款			
联行存放款项			
同业及其他金融机构存放款项		11,295,875	8,937,598
拆入资金		731,628	1,359,978
交易性金融负债			
衍生金融负债			
卖出回购金融资产款		4,934,488	5,987,099
吸收存款		116,643,539	90,251,685
应付职工薪酬		135,062	92,903
应交税费		224,553	176,537
应付利息		1,229,324	849,016
预计负债		122,460	133,919
应付债券		798,012	796,670
递延所得税负债			6,056
其他负债		6,931,310	4,900,908
负债合计		143,046,251	113,492,369
股东权益:			
股本		3,200,000	3,200,000
资本公积		2,271,934	2,432,274
减: 库存股			
盈余公积		805,439	598,196
一般风险准备		1,264,072	830,450
未分配利润		1,548,017	1,287,264
外币报表折算差额			
归属于母公司所有者权益合计		9,089,462	8,348,184
少数股东权益			
股东权益合计		9,089,462	8,348,184
负债和股东权益合计		152,135,714	121,840,553

所附财务报表附注为本财务报告的组成部分

财务报表

利润表

2013 年度

编制单位：河北银行股份有限公司

单位：人民币千元

项目	注释	本期金额	上期金额
一、营业收入		4,221,472	3,247,274
（一）利息净收入		3,867,961	2,990,050
利息收入		7,654,498	5,611,100
利息支出		3,786,537	2,621,050
（二）手续费及佣金净收入		420,342	269,604
手续费及佣金收入		448,696	292,232
手续费及佣金支出		28,354	22,628
（三）投资收益（损失）	十五、2	(77,078)	(21,958)
（四）公允价值变动损益（损失）		(12,312)	(4,076)
（五）其他收入		22,559	13,654
汇兑收益（损失）		4,511	(879)
其他业务收入		18,048	14,533
二、营业支出		2,548,682	1,865,974
（一）营业税金及附加		258,194	201,554
（二）业务及管理费		1,679,778	1,262,345
（三）资产减值损失或呆账损失（转回以“-”填列）		608,867	391,015
（四）其他业务成本		1,843	11,060
三、营业利润（亏损以“-”填列）		1,672,790	1,381,300
加：营业外收入		8,111	2,429
减：营业外支出		2,625	10,831
四、利润总额（亏损以“-”填列）		1,678,276	1,372,898
减：所得税费用		296,657	163,570
五、净利润（亏损以“-”填列）		1,381,618	1,209,328
六、每股收益：			
（一）基本每股收益（元）		0.43	0.45
（二）稀释每股收益（元）		0.43	0.45
七、其他综合收益		(216,085)	(22,910)
八、综合收益总额		1,165,533	1,186,418

所附财务报表附注为本财务报告的组成部分

财务报表

现金流量表

2013 年度

编制单位：河北银行股份有限公司

单位：人民币千元

项目	注释	本年金额	上年金额
一、经营活动产生的现金流量			
客户存款和同业存放款项净增加额		28,717,068	12,619,649
向中央银行借款净增加额			
向其他金融机构拆入资金净增加额			2,209,185
收取利息、手续费及佣金的现金		5,571,781	4,516,987
拆入资金净增加额			
收到其他与经营活动有关的现金		2,044,761	2,159,931
经营活动现金流入小计		36,333,610	21,505,752
客户贷款及垫款净增加额		12,367,818	10,574,646
存放中央银行和同业款项净增加额		4,678,756	2,902,818
向其他金融机构拆出资金净增加额		2,487,875	1,151,949
向其他金融机构拆入资金净减少额		1,680,960	
支付利息、手续费及佣金的现金		3,384,300	2,286,983
支付给职工以及为职工支付的现金		865,838	630,490
支付的各项税费		544,072	399,428
支付其他与经营活动有关的现金		2,500,407	2,466,187
经营活动现金流出小计		28,510,026	20,412,501
经营活动产生的现金流量净额		7,823,584	1,093,251
二、投资活动产生的现金流量			
收回投资收到的现金		379,277,259	481,179,029
取得投资收益收到的现金		2,348,495	1,379,917
处置固定资产、无形资产和其他长期资产收回的现金净额		55,911	563
收到其他与投资活动有关的现金			
投资活动现金流入小计		381,681,665	482,559,509
购建固定资产、无形资产和其他长期资产支付的现金		359,459	152,147
投资支付的现金		385,451,965	491,128,766
支付其他与投资活动有关的现金			
投资活动现金流出小计		385,811,424	491,280,913
投资活动产生的现金流量净额		(4,129,759)	(8,721,404)
三、筹资活动产生的现金流量			
吸收投资收到的现金			
取得借款收到的现金			
发行债券收到的现金			
收到其他与筹资活动有关的现金			
筹资活动现金流入小计			
偿还债务支付的现金			
分配股利、利润或偿付利息支付的现金		528,942	410,629
支付其他与筹资活动有关的现金			
筹资活动现金流出小计		528,942	410,629
筹资活动产生的小计流量净额		(528,942)	(410,629)
四、汇率变动对现金的影响			
五、现金及现金等价物净增加额		3,164,883	(8,038,782)
加：年初现金及现金等价物余额		10,724,511	18,763,293
六、年末现金及等价物余额		13,889,394	10,724,511

所附财务报表附注为本财务报告的组成部分


财务报表

所有者权益变动表

2013 年度

单位：人民币千元

编制单位：河北银行股份有限公司



项目	本期金额				所有者权益合计
	股本	资本公积	盈余公积	一般风险准备	
一、上年年末余额	3,200,000	2,432,274	598,196	830,450	8,348,184
加：会计政策变更					
前期差错更正					
二、本年初余额	3,200,000	2,432,274	598,196	830,450	8,348,184
三、本年增减变动金额（减少以“-”号填列）		(160,340)	207,243	433,622	741,278
（一）净利润				1,381,618	1,381,618
（二）其他综合收益		(216,085)			(216,085)
上述（一）和（二）小计		(216,085)			1,165,533
（三）所有者投入和减少资本		55,745			55,745
1、所有者投入资本					
2、股份支付计入所有者权益的金额					
3、其他		55,745			55,745
（四）利润分配			207,243	433,622	(480,000)
1、提取盈余公积			207,243		(207,243)
2、提取一般风险准备				433,622	(433,622)
3、对所有者（或股东）的分配					(480,000)
4、其他					
（五）所有者权益内部结转					
1、资本公积转增资本（股本）					
2、盈余公积转增资本（股本）					
3、盈余公积弥补亏损					
4、其他					
四、本年年末余额	3,200,000	2,271,934	805,439	1,264,072	9,089,462


所附财务报表附注为本财务报告的组成部分

所有者权益变动表 (续)

2013 年度

单位: 人民币千元

编制单位: 河北银行股份有限公司



项目	上期金额					
	股本	资本公积	盈余公积	一般风险准备	未分配利润	股东权益合计
一、上年年末余额	2,000,000	559,184	416,797	567,348	884,202	4,427,531
加: 会计政策变更						
前期差错更正						
二、本年初余额	2,000,000	559,184	416,797	567,348	884,202	4,427,531
三、本年增减变动金额(减少以“-”号填列)	1,200,000	1,873,090	181,399	263,102	403,062	3,920,653
(一) 净利润					1,209,328	1,209,328
(二) 其他综合收益		(22,910)				(22,910)
上述(一)和(二)小计		(22,910)			1,209,328	1,186,418
(三) 所有者投入和减少资本	1,200,000	1,896,000				3,096,000
1、所有者投入资本	1,200,000	1,896,000				3,096,000
2、股份支付计入所有者权益的金额						
3、其他						
(四) 利润分配			181,399	263,102	(806,266)	(361,765)
1、提取盈余公积			181,399		(181,399)	
2、提取一般风险准备				263,102	(263,102)	
3、对所有者(或股东)的分配					(361,765)	(361,765)
4、其他						
(五) 所有者权益内部结转						
1、资本公积转增资本(股本)						
2、盈余公积转增资本(股本)						
3、盈余公积弥补亏损						
4、其他						
四、本年年末余额	3,200,000	2,432,274	598,196	830,450	1,287,264	8,348,184

所附财务报表附注为本财务报告的重要组成部分

财务报表

资产减值准备情况表

2013 年度

单位：人民币千元

编制单位：河北银行股份有限公司

项目	年初余额		本年增加额			本年减少额			年末余额
	年初余额	本年计提额	其他原因增加额	合计	核销/卖出资产	因资产价值回升转回额	其他变化	合计	
一、贷款损失准备	1,308,436	585,967	2,380	588,347	365,450		5,312	370,762	1,526,021
二、坏账准备	41,771	(517)		(517)	10,089			10,089	31,165
三、应收款项类金融资产减值准备		7,785		7,785					7,785
四、可供出售金融资产减值准备									
五、持有至到期投资减值准备									
六、长期股权投资减值准备	825								825
七、投资性房地产减值准备									
八、固定资产减值准备									
其中：房屋、建筑物									
九、无形资产减值准备									
十、商誉减值准备									
十一、在建工程减值准备	2,358								2,358
十二、抵债资产减值准备	53,224	(15)		(15)	6,116			6,116	47,093
十三、其他	15,419	15,646		15,646	7,997			7,997	23,068
合计	1,422,033	608,866	2,380	611,246	389,652		5,312	394,964	1,638,315

所附财务报表附注为本财务报告的组成部分

河北银行股份有限公司 2013 年度财务报表附注

(除特别说明外, 金额单位为人民币千元)

一、基本情况

河北银行股份有限公司(以下简称“本行”)的前身系石家庄城市合作银行,1996年5月28日经中国人民银行《关于石家庄城市合作银行开业的批复》[银复(1996)145号]批准,由石家庄市财政局、华北制药集团公司等25家单位共同发起成立。1998年11月24日取得河北省工商行政管理局核发的企业法人营业执照,设立时注册资本为人民币26,120.25万元。

1998年6月4日,根据中国人民银行和国家工商行政管理局联合发文《关于城市合作银行变更名称有关问题的通知》[银发(1998)94号]、中国人民银行石家庄分行[石银复(1998)61号]批复,更名为石家庄市商业银行。2009年11月19日经中国银行业监督管理委员会《中国银监会关于石家庄市商业银行更名的批复》[银监复(2009)450号]批准,更名为河北银行股份有限公司。

本行企业法人营业执照注册号:130000000007820,金融许可证机构编码:B0282H213010001,注册资本为人民币320,000.00万元,法定代表人:乔志强,注册地址:石家庄市平安北大街28号。截止报告日,本行的第一大股东为国电电力发展股份有限公司,持股比例为18.98%。

根据《河北银行股份有限公司二〇一一年第一次临时股东大会决议》通过的《二〇一一年增资扩股实施方案》,于2011年9月7日经中国银行监督管理委员会河北监管局《河北银监局关于河北银行变更注册资本方案的批复》(银监冀局复[2011]199号)批准;及2011年12月23日召开的《二〇一一年第三次临时股东大会》通过的《关于变更注册资本的议案》和《关于修改公司章程的议案》,于2012年5月29日经中国银行监督管理委员会河北监管局《河北银监局关于河北银行股份有限公司变更注册资本和核准公司章程的批复》(银监冀局复[2012]117号)批准,河北银行向国电电力发展股份有限公司、石家庄市财政局、中城建投资控股有限公司等29家法人股东增资扩股12亿股,以货币资金增加注册资本人民币12亿元。截至2013年12月31日,本行累计发行股本总数32亿股,详见附注八、29。

本行下设控股子公司1家,为平山西柏坡冀银村镇银行有限责任公司;分行11家,为唐山分行、邯郸分行、天津分行、廊坊分行、沧州分行、保定分行、青岛分行、石家庄营业管理部、邢台分行、张家口分行、衡水分行;支行113家,主要分布在石家庄地区、唐山地区、邯郸地区、天津市、廊坊地区、沧州地区、保定地区、青岛地区。

根据中国银行业监督管理委员会唐山银监分局银监唐局复[2009]102号《关于石家庄市商业银行股份有限公司唐山分行开业的批复》,2009年6月26日,本行唐山分行正式开业。

财务报表附注

根据中国银行业监督管理委员会邯郸银监分局银监邯局复[2009]187号《关于河北银行股份有限公司邯郸分行开业的批复》，2009年12月28日，本行邯郸分行正式开业。

根据中国银行业监督管理委员会天津监管局津银监复[2009]605号《天津银监局关于河北银行股份有限公司天津分行开业的批复》，2009年12月29日，本行天津分行正式开业。

根据中国银行业监督管理委员会廊坊银监分局银监廊局复[2010]49号《关于河北银行廊坊分行开业的批复》，2010年10月15日，本行廊坊分行正式开业。

根据中国银行业监督管理委员会沧州银监分局银监沧局复[2010]138号《关于河北银行股份有限公司沧州分行开业的批复》，2010年12月16日，本行沧州分行正式开业。

根据中国银行业监督管理委员会保定银监分局银监保局复[2010]106号《保定银监局关于河北银行股份有限公司保定分行开业的批复》，2010年12月29日，本行保定分行正式开业。

根据中国银行业监督管理委员会青岛监管局青银监复[2011]76号《关于河北银行股份有限公司青岛分行开业的批复》，2011年5月22日，本行青岛分行正式开业。

根据中国银行业监督管理委员会河北监管局银监冀局复[2012]329号《河北银监局关于河北银行设立石家庄营业管理部的批复》，2012年11月5日，本行石家庄营业管理部正式开业。

根据中国银行业监督管理委员会邢台银监分局银监邢局复[2012]138号《邢台银监分局关于河北银行股份有限公司邢台分行开业的批复》，2012年12月29日，本行邢台分行正式开业。

根据中国银行业监督管理委员会张家口银监分局银监张局复[2013]85号《张家口银监分局关于河北银行股份有限公司张家口分行开业的批复》，2013年9月26日，本行张家口分行正式开业。

根据中国银行业监督管理委员会河北监管局银监冀局复[2013]486号《河北银监局关于河北银行股份有限公司衡水分行开业及高管人员任职资格的批复》，2013年12月28日，本行衡水分行正式开业。

本行及所属子公司(以下简称“本集团”)的主要业务为提供公司和个人银行服务、从事资金业务及其他金融服务。

二、财务报表的编制基础

1、本行及本集团财务报表以持续经营假设为基础，根据实际发生的交易和事项，按照财政部于2006年2月15日颁布的《企业会计准则——基本准则》和38项具体会计准则、其后颁布的企业会计准则应用指南、企业会计准则解释及其他相关规定(以下合称“企业会计准则”)的规定编制。

根据企业会计准则的相关规定，本行及本集团会计核算以权责发生制为基础。除某些金融工具外，本财务报表均以历史成本为计量基础。资产如果发生减值，则按照相关规定计提相应的减值准备。

2、本行财务报表以总行及所辖分支机构财务报表及其他资料为基础汇总编制。汇总时，本行各级机构之间的重要交易及其余额已相互抵销。

三、遵循企业会计准则的声明

本行及本集团 2013 年度财务报表符合企业会计准则的要求，真实、完整地反映了本行及本集团 2013 年 12 月 31 日的财务状况及 2013 年度的经营成果和现金流量等有关信息。

四、重要会计政策和会计估计的说明

(一) 重要会计政策

1、会计期间

本行及本集团的会计期间分为年度和中期，会计中期指短于一个完整的会计年度的报告期间。会计年度采用公历年度，即每年自 1 月 1 日起至 12 月 31 日止。

2、记账本位币

人民币为本公司及境内子公司经营所处的主要经济环境中的货币，本行及境内子公司以人民币为记账本位币。本行及本集团编制本财务报表时所采用的货币为人民币。

3、记账基础和计价原则（计量属性）

根据企业会计准则的相关规定，本行及本集团会计核算以权责发生制为基础。初始确认时，金融资产及金融负债按照公允价值计量；后续计量时，交易性金融资产与交易性金融负债、可供出售金融资产以公允价值计量，其他金融资产和金融负债以历史成本或摊余成本计量。资产如果发生减值，则按照相关规定计提相应的减值准备。

4、合并财务报表的编制方法

(1) 合并财务报表范围的确定原则

合并财务报表的合并范围以控制为基础予以确定。控制是指能够决定被投资单位的财务和经营政策，并能据以从被投资单位的经营活动中获取利益的权力。合并范围包括本行及全部子公司。子公司，是指被本行控制的企业或主体。

(2) 合并财务报表编制的方法

从取得子公司的净资产和生产经营决策的实际控制权之日起，本行开始将其纳入合并范围；从丧失实际控制权之日起停止纳入合并范围。对于处置的子公司，处置日前的经营成果和现金流量已经适当地包括在合并利润表和合并现金流量表中；当期处置的子公司，不调整合并资产负债表的期初数。非同一控制下企业合并增加的子公司，其购买日后的经营成果及现金流量已经适当地包括在合并利润表和合并现金流量表中，且不调整合并财务报表的期初数和对比

财务报表附注

数。同一控制下企业合并增加的子公司及吸收合并下的被合并方，其自合并当期期初至合并日的经营成果和现金流量已经适当地包括在合并利润表和合并现金流量表中，并且同时调整合并财务报表的期初数和对比数。

在编制合并财务报表时，子公司与本行采用的会计政策或会计期间不一致的，按照本行的会计政策和会计期间对子公司财务报表进行必要的调整。对于非同一控制下企业合并取得的子公司，以购买日可辨认净资产公允价值为基础对其财务报表进行调整。

本集团内所有重大往来余额、交易及未实现利润在合并财务报表编制时予以抵销。

子公司的股东权益及当期净损益中不属于本行所拥有的部分分别作为少数股东权益及少数股东损益在合并财务报表中股东权益及净利润项下单独列示。子公司当期净损益中属于少数股东权益的份额，在合并利润表中净利润项目下以“少数股东损益”项目列示。少数股东分担的子公司的亏损超过了少数股东在该子公司期初所有者权益中所享有的份额，冲减少数股东权益。

5、现金及现金等价物

本集团现金及现金等价物包括库存现金、可以随时用于支付的存款以及本集团持有的期限短（一般为从购买日起，三个月内到期）、流动性强、易于转换为已知金额的现金、价值变动风险很小的投资。包括存放中央银行款项（不包括法定准备金、财政性存款），原始期限在三个月以内的存放同业款项、拆出资金及买入返售金融资产等。

6、外币业务和外币报表折算

本集团按照经营业务涉及不同的币种采用分账制核算，期末以人民币编制会计报表。编制折合人民币报表的原则是先按照各币种分别编制会计报表，然后将各币种折算人民币金额，据以编制人民币表示的会计报表。

外币交易以交易当日的汇率记账，因外币业务而产生的汇兑收益或损失及因以外币为单位的货币性资产与负债折算成记账本位币而产生的汇兑收益或损失分别按照交易当日或资产负债表日的汇率计算，以外币为计量单位的收入和费用项目，采用交易发生日的即期汇率折算，由此产生的折算收益或损失计入利润表。对于非货币性项目，如交易性金融资产的折算差额，计入公允价值变动损益。对于如可供出售投资的非货币性项目的折算差额，则包括在所有者权益中的可供出售金融资产公允价值变动储备中。

7、金融资产

（1）金融资产的分类与计量

本集团按投资目的和经济实质将拥有的金融资产分为以公允价值计量且其变动计入当期损益的金融资产、持有至到期投资、贷款和应收款项、可供出售金融资产四类。

①以公允价值计量且其变动计入当期损益的金融资产

以公允价值计量且其变动计入当期损益的金融资产可以进一步分为交易性金融资产和直接指定为以公允价值计量且其变动计入当期损益的金融资产。

交易性金融资产主要是指本集团为了近期内出售而持有的金融资产。除作为对冲用途的衍生金融工具，其他衍生金融工具资产被分类为交易性金融资产。交易性金融资产以公允价值进行初始确认，并以公允价值进行后续计量。交易费用在交易日计入当期损益。交易性金融资产公允价值变动形成的利得或损失以及与该金融资产相关的股利和利息收入计入当期损益。

直接指定为以公允价值计量且其变动计入当期损益的金融资产，主要是指本集团基于风险管理、战略投资需要等所作的指定。本集团划分为以公允价值计量且其变动计入当期损益的金融资产按照取得时的公允价值作为初始确认金额，并以公允价值进行后续计量。相关的交易费用在发生时计入当期损益。支付的价款中包含已宣告但尚未发放的现金股利或已到付息期但尚未领取的债券利息单独确认为应收项目。

②持有至到期投资

持有至到期投资是指到期日固定、回收金额固定或可确定，且本集团有明确意图和能力持有至到期的非衍生金融资产。持有至到期投资按照取得时的公允价值和相关交易费用之和作为初始确认金额。此类金融资产采用实际利率法进行核算，在资产负债表日以摊余成本计量。本集团将尚未到期的某项持有至到期投资在某会计年度内出售的，出售金额相对于该类投资在出售前总额的 5% 以上（含 5%）时，应当将该类投资的剩余部分重分类为可供出售金融资产，且在该会计年度及随后两个完整的会计年度内不得再将该金融资产划分为持有至到期投资。

③贷款和应收款项

贷款和应收款项是指在活跃市场中没有报价、回收金额固定或可确定的非衍生金融资产，包括客户贷款、凭证式国债投资等。此类金融资产采用实际利率法进行核算，按摊余成本进行后续计量，在终止确认、发生减值或摊销时产生的利得或损失，计入当期损益。

④可供出售金融资产

可供出售金融资产通常是指企业没有划分为交易性金融资产、持有至到期投资、贷款和应收款项的金融资产。

可供出售金融资产采用公允价值进行后续计量，公允价值变动形成的利得或损失，除减值损失和外币货币性金融资产与摊余成本相关的汇兑差额计入当期损益外，确认为其他综合收益并计入资本公积，在该金融资产终止确认时转出，计入当期损益。

可供出售外币货币性金融资产形成的汇兑差额，应当计入当期损益。采用实际利率法计算的可供出售金融资产的利息，应当计入当期损益；可供出售权益工具投资的现金股利，应当在被投资单位宣告发放股利时计入当期损益。

（2）金融资产的终止确认

当从金融资产获得现金流的权利已经到期或转移，并且本集团已将与所有权相关的几乎所有风险和报酬转移时，终止确认该项金融资产。

财务报表附注

(3) 金融资产公允价值确定

公允价值,指在公平交易中,熟悉情况的交易双方自愿进行资产交换或债务清偿的金额。金融工具存在活跃市场的,本集团采用活跃市场中的报价确定其公允价值。活跃市场中的报价是指易于定期从交易所、经纪商、行业协会、定价服务机构等获得的价格,且代表了在公平交易中实际发生的市场交易的价格。金融工具不存在活跃市场的,本集团采用估值技术确定其公允价值。估值技术包括参考熟悉情况并自愿交易的各方最近进行的市场交易中使用的价格、参照实质上相同的其他金融资产的当前公允价值、现金流量折现法等。

8、金融资产减值

本集团定期对单项金融资产或金融资产组合是否存在减值的客观证据进行评估。当有客观证据表明金融资产因在其初始确认后发生的一项或多项损失事件而发生减值,且这些损失事件对该项金融资产或该组金融资产的预计未来现金流会产生可以可靠估计的影响时,本集团认定该项或该组金融资产已发生减值并确认减值损失。金融资产发生减值的客观证据,包括本集团关注到的下列与可观察数据相关的各项损失事件:

- ①发行方或债务人发生严重财务困难;
- ②债务人违反了合同条款,如偿付利息或本金发生违约或逾期等;
- ③本集团出于经济或法律等方面因素的考虑,对发生财务困难的债务人作出让步;
- ④债务人很可能倒闭或进行其他财务重组;
- ⑤因发行方发生重大财务困难,该金融资产无法在活跃市场继续交易;
- ⑥无法辨认一组金融资产中的某项资产的现金流量是否已经减少,但根据公开的数据对其进行总体评价后发现,该组金融资产自初始确认以来的预计未来现金流量确已减少且可计量;
- ⑦债务人经营所处的技术、市场、经济或法律环境等发生重大不利变化,使权益工具投资人可能无法收回投资成本;
- ⑧权益工具投资的公允价值发生严重或非暂时性下跌;
- ⑨其他表明金融资产发生减值的客观证据。

(1) 以摊余成本计量的资产

本集团首先对单项金额重大的金融资产是否存在减值的客观证据进行单独评估,其后对单项金额不重大的金融资产是否存在发生减值的客观证据进行组合评估。如果没有客观证据表明进行单独评估的金融资产存在减值情况,本集团将其包括在具有类似信用风险特征的金融资产组别中,进行组合减值评估。单独进行评估减值并且已确认或继续确认减值损失的资产,不再纳入组合减值计提的范围。

如果有客观证据表明贷款和应收款或持有至到期投资已发生减值损失，则其减值损失将按照该资产的账面金额与以其实际利率计算的预计未来现金流（不包括尚未发生的未来信用损失）的现值之间的差额进行计量。发生的减值损失通过使用备抵账户减少该资产的账面金额，减值损失的金额计入当期损益。如果贷款或持有至到期投资的合约利率为浮动利率，用于确定减值损失的贴现率为按合同确定的当前实际利率。本集团在实际操作中，也可以用观察到的市场价值确定金融工具的公允价值，并以此为基础对其减值状况进行计量。

带有抵押物的金融资产无论抵押物是否执行，按照执行抵押物价值减去获得出售抵押物成本的金额估计和计算未来现金流的现值。

在进行减值情况的组合评估时，将根据信用风险特征的相似性和相关性对金融资产进行分组。

对一组金融资产的未来现金流进行减值组合评估测算时，本集团以该组金融资产的合同现金流以及与该组金融资产具有类似信用风险特征的资产的历史损失经验为基础。为反映该组金融资产的实际情况，以上历史损失经验将根据当期数据进行调整，包括反映在历史损失期间不存在的现实情况及从历史损失经验数据中剔除那些当期已不存在事项的影响。

对各资产组合的未来现金流变化的估计应反映相关的可观察到的各期数据的变化并与该变化方向保持一致。为减少预期损失和实际发生的损失之间的差异，本集团定期审阅预计未来现金流的理论和假设。

当金融资产无法收回时，在完成所有必要程序及确定损失金额后，本集团对该等金融资产予以核销，冲减相应的金融资产减值准备。核销后又收回的金融资产按回收金额冲减回收当期的金融资产减值损失。

如果期后减值准备金额减少且该减少客观上与发生在确认该准备后的某事件相关联（例如借款人的信用评级提升），则减少金额通过调整减值准备账户转回。转回的金额在当期损益中确认。

（2）可供出售金融资产

对可供出售金融资产，本集团均将其视为单项金额重大的金融资产单独进行减值测试。当有客观证据表明可供出售金融资产发生减值，将原直接计入股东权益的因公允价值下降形成的累计损失予以转出并计入减值损失。累计损失是该可供出售投资的初始取得成本，扣除已收回本金和已摊销金额、发生减值时的公允价值和原已计入损益的减值损失后的净额。

对已确认减值损失的可供出售债务工具投资，在期后公允价值上升且客观上与确认原减值损失后发生的事项有关的，原确认的减值损失予以转回并计入当期损益。对已确认减值损失的可供出售权益工具投资，在期后公允价值上升且客观上与确认原减值损失后发生的事项有关的，原确认的减值损失予以转回并直接计入股东权益。

9、买入返售款项和卖出回购款项

买入返售是指本集团按合同或协议规定，以一定的价格向交易对手买入相关资产（包括债券、票据、贷款、应收租赁款及信托收益权等），到合同规定日期，再以规定价格返售给对方的合同。买入返售款项按买入相关资产时实际支付的金额入账。

财务报表附注

卖出回购是指本集团按合同或协议规定，以一定的价格将相关资产（包括债券、票据等）出售给交易对手，到合同规定日期，再以规定价格回购的合约。卖出回购款项按卖出相关资产时实际收到的金额入账。

返售或回购业务的买卖价差，在返售或回购期间内以实际利率法确认为利息收入或支出。

10、衍生金融工具

衍生金融工具是指建立在基础产品或基础变量之上，其价格决定于后者变动的派生金融产品。包括远期合同、期货合同、互换和期权，以及具有远期合同、期货合同、互换和期权中一种或一种以上特征的工具。初始计量以衍生交易合同签订当日的公允价值进行确认，并以其公允价值后续计量。因公允价值的变动而产生的估值收益或估值亏损计入当期损益，同时在资产负债表的“衍生金融资产”或“衍生金融负债”项目中反映。

某些衍生金融工具嵌入在非衍生金融工具（即主合同）中，嵌入衍生工具与主合同构成混合工具。如果与嵌入衍生工具相关的混合工具没有被指定为以公允价值计量且其变动计入当期损益的金融资产或金融负债，且同时满足以下条件的，该嵌入衍生工具应当从混合工具中分拆，作为单独计量衍生工具处理：

- （1）与主合同在经济特征及风险方面不存在紧密关系；
- （2）与嵌入衍生工具条件相同，单独存在的工具也是衍生金融工具。

11、长期股权投资

（1）初始投资成本的确定

对于企业合并形成的长期股权投资，如为同一控制下的企业合并取得的长期股权投资，在合并日按照取得被合并方所有者权益账面价值的份额作为初始投资成本；通过非同一控制下的企业合并取得的长期股权投资，企业合并成本包括购买方付出的资产、发生或承担的负债、发行的权益性证券的公允价值之和，购买方为企业合并发生的审计、法律服务、评估咨询等中介费用以及其他相关管理费用，应当于发生时计入当期损益，购买方作为合并对价发行的权益性证券或债务性证券的交易费用，应当计入权益性证券或债务性证券的初始确认金额。

除企业合并形成的长期股权投资外的其他股权投资，按成本进行初始计量。

（2）后续计量及损益确认方法

对被投资单位不具有共同控制或重大影响并且在活跃市场中没有报价、公允价值不能可靠计量的长期股权投资，采用成本法核算；对被投资单位具有共同控制或重大影响的长期股权投资，采用权益法核算；对被投资单位不具有控制、共同控制或重大影响并且公允价值能够可靠计量的长期股权投资，作为可供出售金融资产核算。

此外，本行财务报表采用成本法核算能够对被投资单位实施控制的长期股权投资。

①成本法核算的长期股权投资

采用成本法核算时，长期股权投资按初始投资成本计价，除取得投资时实际支付的价款或者对价中包含的已宣告但尚未发放的现金股利或者利润外，当期投资收益按照享有被投资单位宣告发放的现金股利或利润确认。

②权益法核算的长期股权投资

采用权益法核算时，长期股权投资的初始投资成本大于投资时应享有被投资单位可辨认净资产公允价值份额的，不调整长期股权投资的初始投资成本；初始投资成本小于投资时应享有被投资单位可辨认净资产公允价值份额的，其差额计入当期损益，同时调整长期股权投资的成本。

采用权益法核算时，当期投资损益为应享有或应分担的被投资单位当年实现的净损益的份额。在确认应享有被投资单位净损益的份额时，以取得投资时被投资单位各项可辨认资产等的公允价值为基础，并按照本行的会计政策及会计期间，对被投资单位的净利润进行调整后确认。对于本行与联营企业及合营之间发生的未实现内部交易损益，按照持股比例计算属于本行的部分予以抵销，在此基础上确认投资损益。但本行与被投资单位发生的未实现内部交易损失，按照《企业会计准则第8号——资产减值》等规定属于所转让资产减值损失的，不予以抵销。对被投资单位的其他综合收益，相应调整长期股权投资的账面价值确认为其他综合收益并计入资本公积。

在确认应分担被投资单位发生的净亏损时，以长期股权投资的账面价值和其他实质上构成对被投资单位净投资的长期权益减记至零为限。此外，如本行对被投资单位负有承担额外损失的义务，则按预计承担的义务确认预计负债，计入当期投资损失。被投资单位以后期间实现净利润的，本行在收益分享额弥补未确认的亏损分担额后，恢复确认收益分享额。

③收购少数股权

在编制合并财务报表时，因购买少数股权新增的长期股权投资与按照新增持股比例计算应享有子公司自购买日（或合并日）开始持续计算的净资产份额之间的差额，调整资本公积，资本公积不足冲减的，调整留存收益。

④处置长期股权投资

在合并财务报表中，母公司在不丧失控制权的情况下部分处置对子公司的长期股权投资，处置价款与处置长期股权投资相对应享有子公司净资产的差额计入所有者权益；母公司部分处置对子公司的长期股权投资导致丧失对子公司控制权的，按本附注四、（一）、4“合并财务报表编制的方法”中所述的相关会计政策处理。

其他情形下的长期股权投资处置，对于处置的股权，其账面价值与实际取得价款的差额，计入当期损益；采用权益法核算的长期股权投资，在处置时将原计入所有者权益的其他综合收益部分按相应的比例转入当期损益。对于剩余股权，按其账面价值确认为长期股权投资或其他相关金融资产，并按前述长期股权投资或金融资产的会计政策进行后续计量。涉及对剩余股权由成本法转为权益法核算的，按相关规定进行追溯调整。

财务报表附注

(3) 确定对被投资单位具有共同控制、重大影响的依据

控制是指有权决定一个企业的财务和经营政策，并能据以从该企业的经营活动中获取利益。共同控制是指按照合同约定对某项经济活动所共有的控制，仅在与该项经济活动相关的重要财务和经营决策需要分享控制权的投资方一致同意时存在。重大影响是指对一个企业的财务和经营政策有参与决策的权力，但并不能够控制或者与其他方一起共同控制这些政策的制定。在确定能否对被投资单位实施控制或施加重大影响时，已考虑投资企业和其他持有的被投资单位当期可转换公司债券、当期可执行认股权证等潜在表决权因素。

(4) 减值测试方法及减值准备计提方法

集团在每一个资产负债表日检查长期股权投资是否存在可能发生减值的迹象。如果该资产存在减值迹象，则估计其可收回金额。如果资产的可收回金额低于其账面价值，按其差额计提资产减值准备，并计入当期损益。

长期股权投资的减值损失一经确认，在以后会计期间不予转回。

12、投资性房地产

投资性房地产指为赚取租金或资本增值，或两者兼有而持有的房地产。包括已出租的土地使用权、持有并准备增值后转让的土地使用权和已出租的建筑物。

投资性房地产按成本进行初始计量。与投资性房地产有关的后续支出，如果与该资产有关的经济利益很可能流入且其成本能可靠地计量，则计入投资性房地产成本。其他后续支出，在发生时计入当期损益。

本集团采用成本模式对投资性房地产进行后续计量，并按照与房屋建筑物或土地使用权一致的政策进行折旧或摊销。

投资性房地产的减值测试方法和减值准备计提方法详见附注四、（一）、18“非金融资产减值”。

投资性房地产的用途改变为自用时，自改变之日起，将该投资性房地产转换为固定资产或无形资产。自用房地产的用途改变为赚取租金或资本增值时，自改变之日起，将固定资产或无形资产转换为投资性房地产。发生转换时，以转换前的账面价值作为转换后的入账价值。

当投资性房地产被处置、或者永久退出使用且预计不能从其处置中取得经济利益时，终止确认该项投资性房地产。投资性房地产出售、转让、报废或毁损的处置收入扣除其账面价值和相关税费后计入当期损益。

13、固定资产

(1) 固定资产确认条件

固定资产是指为提供劳务、出租或经营管理而持有的，使用寿命超过一个会计年度的有形资产。包括房屋建筑物、机具设备、运输工具、电子设备等。

(2) 固定资产初始计量

固定资产按照成本进行初始计量。外购固定资产的成本，包括购买价款、相关税费、使固定资产达到预定可使用状态前所发生的可归属于该项资产的运输费、装卸费、安装费和专业人员服务费等，自行建造的固定资产的成本，包括由建造该项资产达到预定可使用状态前所发生的必要支出。

(3) 各类固定资产的折旧方法

固定资产按成本并考虑预计弃置费用因素的影响进行初始计量。固定资产从达到预定可使用状态的次月起，采用年限平均法在使用寿命内计提折旧。各类固定资产的使用寿命、预计净残值和年折旧率如下：

固定资产类别	预计净残值率 (%)	预计使用年限	年折旧率 (%)
房屋及建筑物	3-5	15-49	1.94-6.47
机器设备	3-5	3-20	4.75-32.33
交通运输设备	5	5	19.00
电子设备	3-5	3-5	19.00-32.33
办公器具及其他	3-5	3-10	9.5-32.33

预计净残值是指假定固定资产预计使用寿命已满并处于使用寿命终了时的预期状态，本行目前从该项资产处置中获得的扣除预计处置费用后的金额。

(4) 固定资产的减值测试方法及减值准备计提方法

固定资产的减值测试方法和减值准备计提方法详见附注四、(一)、18“非金融资产减值”。

(5) 融资租入固定资产的认定依据及计价方法

融资租赁为实质上转移了与资产所有权有关的全部风险和报酬的租赁，其所有权最终可能转移，也可能不转移。以融资租赁方式租入的固定资产采用与自有固定资产一致的政策计提租赁资产折旧。能够合理确定租赁期届满时取得租赁资产所有权的在租赁资产使用寿命内计提折旧，无法合理确定租赁期届满能够取得租赁资产所有权的，在租赁期与租赁资产使用寿命两者中较短的期间内计提折旧。

(6) 其他说明

与固定资产有关的后续支出，如果与该固定资产有关的经济利益很可能流入且其成本能可靠地计量，则计入固定资产成本，并终止确认被替换部分的账面价值。除此以外的其他后续支出，在发生时计入当期损益。

固定资产出售、转让、报废或毁损的处置收入扣除其账面价值和相关税费后的差额计入当期损益。

本行至少于年度终了对固定资产的使用寿命、预计净残值和折旧方法进行复核，如发生改变则作为会计估计变更处理。

财务报表附注

14、在建工程

在建工程成本按实际工程支出确定，包括在建期间发生的各项工程支出、工程达到预定可使用状态前的资本化的借款费用以及其他相关费用等。在建工程在达到预定可使用状态后结转为固定资产。

在建工程的减值测试方法和减值准备计提方法详见附注四、（一）、18“非金融资产减值”。

15、抵债资产

抵债资产是指本集团依法行使债权或担保物权而受偿于债务人、担保人或第三人的实物资产或财产权利。

抵债资产按取得之日的公允价值入账，公允价值与相关资产账面价值及支付的税费之间的差额计入当期损益。抵债资产不计提折旧或摊销。

抵债资产保管过程中发生的费用计入其他业务成本，处置过程中发生的费用从处置收入中抵减。

抵债资产收取后原则上不能对外出租。因受客观条件限制，在规定时间内确实无法处置的抵债资产，在租赁关系的确立不影响资产处置的情况下，可在处置时限内暂时出租。租金收入计入其他业务收入。

抵债资产的处置收益于取得时计入营业外收入，处置损失计入营业外支出。

16、无形资产计价及摊销方法

（1）无形资产

无形资产是指本集团拥有或者控制的没有实物形态的可辨认非货币性资产。

无形资产按成本进行初始计量。与无形资产有关的支出，如果相关的经济利益很可能流入本集团且其成本能可靠地计量，则计入无形资产成本。除此以外的其他项目的支出，在发生时计入当期损益。

取得的土地使用权通常作为无形资产核算。自行开发建造厂房等建筑物，相关的土地使用权支出和建筑物建造成本则分别作为无形资产和固定资产核算。如为外购的房屋及建筑物，则将有关价款在土地使用权和建筑物之间进行分配，难以合理分配的，全部作为固定资产处理。

使用寿命有限的无形资产自可供使用时起，对其原值减去已计提的减值准备金额在其预计使用寿命内采用直线法分期平均摊销。使用寿命不确定的无形资产不予摊销。

期末，对使用寿命有限的无形资产的使用寿命和摊销方法进行复核，如发生变更则作为会计估计变更处理。此外，还对使用寿命不确定的无形资产的使用寿命进行复核，如果有证据表明该无形资产为企业带来经济利益的期限是可预见的，则估计其使用寿命并按照使用寿命有限的无形资产的摊销政策进行摊销。

（2）研究与开发支出

本集团内部研究开发项目的支出分为研究阶段支出与开发阶段支出。

研究阶段的支出，于发生时计入当期损益。

开发阶段的支出同时满足下列条件的，确认为无形资产，不能满足下述条件的开发阶段的支出计入当期损益：

①完成该无形资产以使其能够使用或出售在技术上具有可行性；

②具有完成该无形资产并使用或出售的意图；

③无形资产产生经济利益的方式，包括能够证明运用该无形资产生产的产品存在市场或无形资产自身存在市场，无形资产将在内部使用的，能够证明其有用性；

④有足够的技术、财务资源和其他资源支持，以完成该无形资产的开发，并有能力使用或出售该无形资产；

⑤归属于该无形资产开发阶段的支出能够可靠地计量。

无法区分研究阶段支出和开发阶段支出的，将发生的研发支出全部计入当期损益。

（3）无形资产的减值测试方法及减值准备计提方法

无形资产的减值测试方法和减值准备计提方法详见附注四、（一）、18“非金融资产减值”。

17、长期待摊费用

长期待摊费用是指本集团已经发生但应由本期和以后各期负担的分摊期限在一年以上（不含一年）的各项费用。长期待摊费用按实际支出入账，在项目受益期内平均摊销。

本集团的长期待摊费用主要是经营性租入的房屋装修费用。

18、非金融资产减值

对于固定资产、在建工程、使用寿命有限的无形资产、以成本模式计量的投资性房地产及对子公司、合营企业、联营企业的长期股权投资等非金融资产，本集团于资产负债表日判断是否存在减值迹象。如存在减值迹象的，则估计其可收回金额，进行减值测试。使用寿命不确定的无形资产和尚未达到可使用状态的无形资产，无论是否存在减值迹象，每年均进行减值测试。

减值测试结果表明资产的可收回金额低于其账面价值的，按其差额计提减值准备并计入减值损失。可收回金额为资产的公允价值减去处置费用后的净额与资产预计未来现金流量的现值两者之间的较高者。资产减值准备按单项资产为基础计算并确认，如果难以对单项资产的可收回金额进行估计，以该资产所属的资产组确定资产组的可收回金额。资产组是能够独立产生现金流入的最小资产组合。

本集团将有关资产减值损失确认后，不会在以后期间予以转回。

19、金融负债

金融负债分为以公允价值计量且其变动计入当期损益的金融负债和以摊余成本计量的其他金融负债两类。

财务报表附注

(1) 以公允价值计量且其变动计入当期损益的金融负债

以公允价值计量且其变动计入当期损益的金融负债分成为交易而持有的金融负债和初始确认时管理层就指定为以公允价值计量且其变动计入当期损益的金融负债。所有公允价值变动均计入当期损益。

(2) 存款、应付债券及其他金融负债

除被指定为交易类债券或以公允价值计量且其变动计入当期损益的金融负债外的存款、应付债券和其他金融负债均以摊余成本计量。

本集团发行的债券，按照实际的发行价格总额，作为应付债券的账面成本。债券发行价格总额与债券面值总额的差额，作为债券溢价或折价，在债券存续期间内按实际利率法摊销。

当金融负债的现时义务全部或部分已经解除时，才能终止确认该金融负债或其一部分。

20、职工薪酬

本集团在职工提供服务的会计期间，将应付的职工薪酬确认为负债。

本集团按规定参加由政府机构设立的职工社会保障体系，包括基本养老保险、医疗保险、住房公积金及其他社会保障制度，相应的支出于发生时计入当期损益。

在职工劳动合同到期之前解除与职工的劳动关系，或为鼓励职工自愿接受裁减而提出给予补偿的建议，如果本集团已经制定正式的解除劳动关系计划或提出自愿裁减建议并即将实施，同时本集团不能单方面撤回解除劳动关系计划或裁减建议的，确认因解除与职工劳动关系给予补偿产生的预计负债，并计入当期损益。

职工内部退休计划采用与上述辞退福利相同的原则处理。本集团将自职工停止提供服务日至正常退休日的期间拟支付的内退人员工资和缴纳的社会保险费等，在符合预计负债确认条件时，计入当期损益（辞退福利）。

21、利息收入和支出

除按公允价值计量且其变动计入当期损益的金融资产和负债外，其他生息资产和负债的利息收入和支出采用实际利率法确认。

实际利率法是指按照金融资产或金融负债（含一组金融资产或金融负债）的实际利率计算其摊余成本及各期利息收入或利息费用的方法。

实际利率是指将金融资产或金融负债在预期存续期间或适用的更短期间内的未来现金流量，折现为该金融资产或金融负债当前账面价值所使用的利率。

在确定实际利率时，本集团在考虑金融资产或金融负债所有合同条款（包括提前还款权、看涨期权、类似期权等）的基础上预计未来现金流量，但不考虑未来信用损失。

金融资产或金融负债合同各方之间支付或收取的、属于实际利率组成部分的各项收费、交易费用及溢价或折价等，在确定实际利率时予以考虑。金融资产或金融负债的未来现金流量或存续期间无法可靠预计时，采用该金融资产或金融负债在整个合同期内的合同现金流量。

22、手续费及佣金收入

手续费及佣金收入通常在提供相关服务时确认。

资产买卖、或参与第三方进行资产买卖交易（如购买客户贷款、证券，或出售业务）时产生的手续费于相关交易完成时确认。

23、所得税及递延所得税资产及负债

所得税为当期所得税和递延所得税的总额。

当期所得税是按照当期应纳税所得额计算的当期应纳税所得税金额。应纳税所得额是根据有关税法规定对当期税前会计利润进行相应调整后得出的。

递延所得税资产及负债根据资产和负债的计税基础与其账面价值的差额（暂时性差异）计算确认。对于按照税法规定能够于以后年度抵减应纳税所得额的可抵扣亏损和税款抵减，视同暂时性差异确认相应的递延所得税资产。对于既不影响会计利润也不影响应纳税所得额（或可抵扣亏损）的交易中产生的资产的初始确认形成的暂时性差异，不确认相应的递延所得税资产。资产负债表日，对于递延所得税资产和递延所得税负债，应当根据税法规定按照预期收回该资产或清偿该负债期间的适用税率计量。

递延所得税资产的确认以本集团很可能取得用来抵扣的可抵扣暂时性差异、可抵扣亏损和税款抵减的应纳税所得额为限。

可供出售金融资产的公允价值相应的递延所得税计入所有者权益，待相关的金融资产出售时，转入当期损益。

24、或有事项及承兑

（1）或有事项

或有事项是指过去的交易或者事项形成的潜在义务，其存在须通过未来不确定事项的发生或不发生予以证实；或过去的交易或者事项形成的现时义务，履行该义务不是很可能导致经济利益流出企业或该义务的金额不能可靠计量。

或有事项仅在财务报表附注中加以披露，只有在该事项很可能导致经济利益的流出，且该金额能够可靠计量时才对该事项确认并计提准备。

（2）预计负债

因未决诉讼、重组以及亏损合同等形成的现时义务，其履行很可能导致经济利益的流出，在该义务的金额能够可靠计量时，确认为预计负债。对于未来经营亏损，不确认预计负债。

财务报表附注

预计负债按照履行相关现时义务所需支出的最佳估计数进行初始计量，并综合考虑与或有事项有关的风险、不确定性和货币时间价值等因素。货币时间价值影响重大的，通过对相关未来现金流出进行折现后确定最佳估计数。

(3) 承兑

承兑是指本集团对客户签发的票据作出的付款承诺。本集团认为大部分承兑业务会在客户付款的同时结清。承兑在表外科目中核算，并作为或有负债及承诺披露。

25、担保合同

本集团开具下列担保合同：信用证、保函。这些担保合同将使本集团在被保证方未能履行条款时，向担保合同持有方代为支付款项。

担保合同的担保金额作为表外科目披露。

26、受托业务

本集团作为代理人或从事其他托管业务为其他机构持有和管理资产。本财务报表不包含本集团作为受托人、托管人、代理人等承担受托保管的义务而承诺要归还客户的托管资产及其产生的收入。

本集团替第三方贷款人发放委托贷款。本集团作为中介人根据提供资金的第三方的意愿向借款人发放贷款，并与第三方贷款人签订合同约定负责替其管理和回收贷款。第三方贷款人自行决定委托贷款的要求和条款，包括贷款目的、金额、利率及还款安排。本集团收取委托贷款的手续费并在提供服务的期间内按比例确认为收入。本集团不承担贷款发生损失的风险。

27、其他综合收益

其他综合收益反映本集团根据企业会计准则规定未在损益中确认的各项利得和损失扣除所得税影响后的净额。

28、分部报告

本集团以内部组织结构、管理要求、内部报告制度为依据确定经营分部，以经营分部为基础确定报告分部。

本集团根据自身业务的特点，将经营分部主要分为公司银行业务、个人银行业务、资金业务、其他业务。在业务分部中列示的分部收入、经营成果、资产和资本性支出包括直接归属于各分部的及可以基于合理标准分配到各分部的相关项目。作为资产负债管理的一部分，本集团通过资金转移定价向资金提供单元确定提供资金的收入价格、向资金使用单元确定使用资金的成本价格，从而实现内部资金中心与业务经营单位按照一定规则全额有偿转移资金，达到核算业务资金成本或收益等目的；本集团对主要客户的依赖程度见本附注。

（二）重要会计估计及判断

本集团在期末根据历史经验以及对未来事件的合理预期等因素对未来作出了下列不确定估计，并且会不断地对其进行后续评估。资产和负债的账面价值受会计估计和假设影响的主要领域列示如下。要确定下列重要假设或者其他估计的变更所带来的影响是不现实的，在未来本集团有可能根据实际情况的变化对这些会计估计做出重大调整。

1、贷款资产减值损失

除非已知情况显示在每次评估之间的报告期间已经发生减值损失，本集团定期对客户贷款账面价值进行检查，判断是否有客观证据表明客户贷款发生了减值损失，若有客观证据表明客户贷款发生了减值损失，本集团将估算减值损失的金额。减值损失金额为客户贷款账面价值与预计未来现金流量现值之间的差额。在估算减值损失的过程中，需要作出大量的判断来确定是否存在客观证据表明减值损失的发生，并要求对预计未来现金流量现值作出重大估计，以减少估计贷款减值损失和实际贷款减值损失情况之间的差异。

2、金融工具公允价值

对于无法获得活跃市场报价的金融工具，本集团使用了估值技术确认其公允价值。估值技术包括现金流量折现法等。估值技术在实际操作中尽可能地使用可观测数据，但是管理层仍需要对如交易双方信用风险、市场波动率及相关性等因素进行估计。若上述因素的假设发生变化，金融工具公允价值的评估将受到影响。

3、持有至到期投资

本集团将支付额固定或可确定并且到期日固定的非衍生金融资产划分为持有至到期投资。这一分类涉及重大判断。在作出相关判断时，本集团会考虑自身是否有意愿并有能力持有此类投资至到期日。如果在投资到期日前，本集团将相对于该类投资在出售前总额的5%以上出售时，本集团必须将持有至到期该类投资的剩余部分重分类为可供出售金融资产，并将相应投资以公允价值而非摊余成本计量。

4、持有至到期投资减值

本集团确定持有至到期投资是否减值在很大程度上依赖于管理层的判断。发生减值的客观证据包括发行方发生严重财务困难使该金融资产无法在活跃市场继续交易、无法履行合同条款（例如，偿付利息或本金发生违约）等。在进行判断的过程中，本集团需评估发生减值的客观证据对该项投资预计未来现金流的影响。

5、可供出售金融资产减值

本集团确定可供出售金融资产是否减值在很大程度上依赖于管理层的判断和假设，以确定是否需要在利润表中确认其减值损失。在进行判断和作出假设的过程中，本集团需评估该项投资的公允价值低于成本的程度和持续期间，以及被投资对象的财务状况和短期业务展望，包括行业状况、技术变革、信用评级、违约率和对手方的风险。

财务报表附注

6、其他资产减值损失

本集团按年对除客户贷款、金融资产外的其他资产进行减值评估，判断该资产是否存在预计现金流减少的迹象，估计现金流减少的金额，并对其计提减值准备。

7、折旧和摊销

本集团对投资性房地产、固定资产、无形资产以及长期待摊费用等在考虑其残值后，在使用寿命内按直线法计提折旧和摊销。本集团定期复核使用寿命，以决定将计入每个报告期的折旧和摊销费用数额。使用寿命是本集团根据对同类资产的以往经验并结合预期的技术更新而确定的。如果以前的估计发生重大变化，则会在未来期间对折旧和摊销费用进行调整。

8、递延所得税资产

在很有可能有足够的应纳税利润来抵扣亏损的限度内，本集团就所有未利用的税务亏损确认递延所得税资产。这需要本集团管理层运用大量的判断来估计未来应纳税利润发生的时间和金额，结合纳税筹划策略，以决定应确认的递延所得税资产的金额。

9、所得税

本集团在正常的经营活动中，有部分交易其最终的税务处理和计算存在一定的不确定性。部分项目是否能够在税前列支需要税收主管机关的审批。如果这些税务事项的最终认定结果同最初估计的金额存在差异，则该差异将对其最终认定期间的当期所得税和递延所得税产生影响。

五、会计政策、会计估计变更及重大前期差错更正及其他事项调整的说明

1、会计政策变更

无。

2、会计估计变更

无。

3、重大前期差错更正

无。

六、税项

本集团适用的主要税种及其税率列示如下：

税种	税率	计税基础
所得税	25%	应纳税所得额
营业税	3%、5%	应税营业额
城建税	5%、7%	应纳营业税
教育费附加	3%	应纳营业税
地方教育费	1%、2%	应纳营业税

注：1、根据《跨省市总分机构企业所得税分配及预算管理暂行办法》（财预[2008]10号）及《跨地区经营汇总纳税企业所得税征收管理暂行办法》（国税发[2008]28号）的规定，本行分支机构实行统一计算、分级管理、就地预缴、汇总清算、财政调库的企业所得税征收管理办法。

2、根据财政部、国家税务总局2010年5月13日财税[2010]4号《关于农村金融有关税收政策的通知》，本集团自2009年1月1日至2013年12月31日，对金融机构农户小额贷款利息收入，免征营业税；对金融机构农户小额贷款利息收入在计算应纳税所得额时，按90%计入收入总额。

3、根据财政部国家税务总局2011年10月19日《关于延长金融企业涉农贷款和中小企业贷款损失准备金税前扣除政策执行期限的通知》（财税[2011]104号）将财税[2009]99号规定的小企业和涉农贷款损失准备金据实扣除政策继续执行至2013年12月31日。

4、根据财政部、国家税务总局2011年10月17日《关于延长农村金融机构营业税政策执行期限的通知》（财税[2011]101号）“对农村信用社、村镇银行、农村资金互助社、由银行业机构全资发起设立的贷款公司、法人机构所在地在县（含县级市、区、旗）及县以下地区的农村合作银行和农村商业银行的金融保险业收入减按3%的税率征收营业税”政策的执行期限延长至2015年12月31日。本集团子公司（平山西柏坡冀银村镇银行有限责任公司）营业税税率适用此政策。

七、企业合并及合并财务报表

1、通过设立或投资等方式取得的子公司

子公司全称	子公司类型	注册地	注册资本	持股比例 (%)	表决权比例 (%)	是否合并报表	少数股东权益	年末实际出资额
平山西柏坡冀银村镇银行有限责任公司	境内金融企业	平山县	5000万元	51	51	是	2882万元	2550万元

2、合并范围发生变更的说明

本集团合并范围未发生变更。

八、合并财务报表项目注释

以下注释项目（含公司财务报表主要项目注释）除非特别指出，年初数指2013年1月1日，年末数指2013年12月31日，上期指2012年，本期指2013年。

财务报表附注

1、现金及存放中央银行款项

项目	年末数	年初数
库存现金	606,314	570,428
存放中央银行法定准备金	20,981,670	16,187,495
存放中央银行备付金	5,665,320	4,759,388
存放中央银行的财政性存款	561,308	352,740
合计	27,814,612	21,870,051

注：（1）存放中央银行法定准备金是本行按规定缴存中国人民银行的一般性存款准备金，法定准备金不能用于支付本行日常经营活动。本行本年末人民币存款准备金缴存比例为 18%；外币存款准备金缴存比例为 5%。（2）存放央行款项增加的主要原因是存款规模不断扩大。

2、存放同业款项

项目	年末数	年初数
存放境内同业款项	5,967,036	3,402,186
存放境外同业款项	97,888	118,311
减：资产减值准备	3,915	3,986
合计	6,061,009	3,516,511

注：本集团在综合考虑各项因素的基础上对其可回收性作出评估，据此计提资产减值准备。上述减值准备主要针对多年前形成的不良资产。

3、拆出资金

项目	年末数	年初数
拆放境内同业款项	21,791	1,288,563
减：资产减值准备	3,500	11,433
净值	18,291	1,277,130

注：上述减值准备主要针对多年前形成的不良资产，本期减值准备的减少主要是因损失类资产的核销。

4、交易性金融资产（不含衍生金融资产）

项目	年末数	年初数
政府债券	37,720	483,487
金融债券	268,811	228,020
企业债券	430,298	
中央银行票据		299,877
合计	736,829	1,011,384

注：（1）交易性金融资产中公允价值的确定方法：以中国债券信息网站公布的信息作为债券的公允价值；（2）交易性金融资产投资变现不存在重大限制。

5、买入返售金融资产

项目	年末数	年初数
政府债券	328,929	
银行承兑汇票	4,411,919	1,665,275
应收租赁款		412,566
信托受益权	1,402,863	831,224
合计	6,143,711	2,909,065

注：买入返售金融资产包括以债券、银行承兑汇票、应收租赁款、信托受益权为质押标的的回购业务。

6、应收款项类投资

项目	年末数	年初数
政府债券	198,512	494,557
理财产品	198,900	14,262,056
资金信托计划	4,779,289	1,506,356
资产管理计划	11,548,982	1,093,345
委托债权投资	3,008,985	
企业债券	100,000	
小计	19,834,668	17,356,314
减：减值准备	7,785	
净值	19,826,883	17,356,314

注：（1）理财产品为购买其他金融机构发行的固定期限的理财产品；（2）资金信托计划系购买的信托受益权，该类产品的投资方向主要为信托公司作为资金受托管理人运作的信托贷款。（3）资产管理计划主要为证券公司作为资金管理人运作的资产管理计划。

7、应收利息

项目	年末数	年初数
应收贷款利息	165,190	113,424
应收款项类投资应收利息	67,363	36,982
可供出售金融资产利息	88,905	35,779
交易性金融资产利息	9,500	12,123
持有至到期投资利息	210,115	198,298
其他应收利息	67,113	39,022
合计	608,186	435,628

注：（1）应收其他利息包括存放中央银行款项应收利息、存放同业应收利息、拆出资金应收利息；（2）本行无一年期以上的应收利息；（3）期末无持有本行 5% 及以上表决权股份的股东应收利息。

财务报表附注

8、发放贷款和垫款

项目	年末数	年初数
发放贷款和垫款总额	62,247,583	49,665,508
减：贷款损失准备	1,528,283	1,309,996
其中：单项计提	357,446	185,930
组合计提	1,170,837	1,124,066
发放贷款和垫款净额	60,719,300	48,355,512

(1) 发放贷款和垫款按个人和公司分布情况如下：

项目	年末数	年初数
个人贷款和垫款	11,089,862	6,831,337
公司贷款和垫款	48,689,930	40,752,481
-- 贷款	47,114,766	38,584,621
-- 贴现	538,630	1,391,968
-- 应收进出口押汇及垫款	1,036,534	775,892
信用卡透支	2,070,441	1,780,631
已减值贷款	397,350	301,059
贷款和垫款总额	62,247,583	49,665,508

(2) 贷款和垫款按性质分类情况如下：

贷款性质	年末数	年初数
短期贷款	37,479,492	30,394,834
中长期贷款	22,795,577	16,821,755
贴现	538,630	1,391,968
已减值贷款	397,350	301,059
应收进出口押汇	1,036,534	755,892
贷款和垫款总额	62,247,583	49,665,508

(3) 贷款和垫款按行业分布情况如下:

项目	年末数		年初数	
	金额	比例 (%)	金额	比例 (%)
农、林、牧、渔业	459,811	0.74	85,870	0.17
采矿业	655,520	1.05	707,850	1.43
制造业	17,286,308	27.77	16,327,595	32.88
电力、燃气及水的生产和供应业	1,453,654	2.34	1,281,190	2.58
建筑业	2,755,827	4.43	1,900,835	3.83
交通运输、仓储和邮政业	1,884,034	3.03	1,750,865	3.53
信息传输、计算机服务和软件业	255,160	0.41	114,170	0.23
批发和零售业	11,815,916	18.98	8,411,827	16.94
住宿和餐饮业	464,510	0.75	250,776	0.50
金融业	811,537	1.30	1,070,328	2.16
房地产业	5,273,756	8.47	3,716,735	7.48
租赁和商务服务业	2,242,687	3.60	1,305,894	2.63
科学研究、技术服务和地质勘查业	162,500	0.26	109,700	0.22
水利、环境和公共设施管理业	1,008,826	1.62	1,174,360	2.36
居民服务和其他服务业	54,496	0.09	59,990	0.12
教育	796,910	1.28	1,040,429	2.09
卫生、社会保障和社会福利业	699,921	1.12	615,256	1.24
文化、体育和娱乐业	53,522	0.09	26,822	0.05
公共管理和社会组织	943,000	1.51	1,087,000	2.19
个人贷款	13,169,688	21.16	8,628,016	17.37
贷款和垫款总额	62,247,583	100.00	49,665,508	100.00

(4) 贷款和垫款按担保方式分布情况如下:

项目	年末数	年初数
信用贷款	9,381,217	8,158,102
保证贷款	22,168,163	19,472,029
附担保物贷款	30,698,203	22,035,377
其中: 抵押贷款	21,965,320	14,850,920
质押贷款	8,732,883	7,184,457
贷款和垫款总额	62,247,583	49,665,508

注: 本集团发放的贷款中, 以抵押、保证贷款为主, 一笔贷款采取多种担保方式的, 以最主要的担保方式作为分类标准。

财务报表附注

(5) 贷款中已经发生逾期的贷款如下:

项目	年末数				合计
	逾期 1 至 90 天 (含 90 天)	逾期 90 天至 1 年 (含 1 年)	逾期 1 至 3 年 (含 3 年)	逾期 3 年以上	
信用贷款	16,398	208,901	24,366	266	249,931
保证贷款	1,521	12,943	40,628	7,105	62,197
附担保物贷款	19,695	69,102	32,550	26,282	147,629
其中: 抵押贷款	19,695	14,664	32,550	26,069	92,978
质押贷款		54,438		213	54,651
合计	37,614	290,946	97,544	33,653	459,757

(续)

项目	年初数				合计
	逾期 1 至 90 天 (含 90 天)	逾期 90 天至 1 年 (含 1 年)	逾期 1 至 3 年 (含 3 年)	逾期 3 年以上	
信用贷款	6,878	2,448	1,097	44	10,467
保证贷款	30,479	40,000	41,156	5,788	117,423
附担保物贷款	3,268	5,642	51,443	53,824	114,177
其中: 抵押贷款	3,077	3,643	51,443	53,611	111,774
质押贷款	191	1,999		213	2,403
合计	40,625	48,090	93,696	59,656	242,067

(6) 贷款损失准备如下:

项目	年末数		合计
	单项	组合	
期初余额	185,930	1,124,066	1,309,996
本期计提	542,278	44,391	586,669
本期转回			
-- 因资产折现价值上升导致转回			
本期转出			
本期核销	(365,450)		(365,450)
收回原核销贷款及垫款而导致的转回		2,380	2,380
其他变化	(5,312)		(5,312)
期末余额	357,446	1,170,837	1,528,283

(续)

项目	年初数		
	单项	组合	合计
期初余额	141,728	825,576	967,304
本期计提	76,887	298,490	375,377
本期转回			
-- 因资产折现价值上升导致转回			
本期转出			
本期核销	(23,394)		(23,394)
收回原核销贷款及垫款而导致的转回			
其他变化	(9,291)		(9,291)
期末余额	185,930	1,124,066	1,309,996

(7) 贷款资产质量情况

分类项目	年末数			
	金额	比例 (%)	减值准备比例 (%)	减值准备金额
正常类	60,269,613	96.82	1.65	994,664
关注类	1,555,967	2.50	10.12	157,446
次级类	14,469	0.02	38.92	5,631
可疑类	141,232	0.23	73.81	104,240
损失类	266,302	0.43	100.00	266,302
合计	62,247,583	100.00	2.46	1,528,283

(续)

分类项目	年初数			
	金额	比例 (%)	减值准备比例 (%)	减值准备金额
正常类	47,448,810	95.54	1.89	897,483
关注类	1,907,550	3.84	11.40	217,398
次级类	52,400	0.11	32.69	17,129
可疑类	237,660	0.48	67.91	161,398
损失类	19,088	0.03	86.90	16,588
合计	49,665,508	100.00	2.64	1,309,996

注：(1) 不良贷款包括：次级类、可疑类和损失类贷款。(2) 持有本集团 5%及 5%以上股份的股东贷款情况见本附注九、(二)。

财务报表附注

9、可供出售金融资产

项目	年末数	年初数
政府债券	5,383,907	2,509,070
公司债券	1,355,292	1,238,185
央行票据	28,581	29,831
合计	6,767,780	3,777,086

本期变动情况如下：

项目	金额
年初余额	3,777,086
购入	20,700,000
减：处置、赎回及到期	17,370,000
重分类	
公允价值变动利得 / (损失)	(288,113)
应计利息	2,810
利息调整	(54,003)
减值转出 / (计提)	
年末余额	6,767,780

注：本期期末余额中无因重分类而计入可供出售金融资产的持有至到期投资部分的金额。

10、持有至到期投资

(1) 持有至到期投资期末余额

项目	年末数	年初数
债券	16,213,068	15,623,366
其中：政府债券	15,054,930	14,396,510
金融债券	1,057,294	1,115,503
其他债券	100,844	111,353
持有至到期投资合计	16,213,068	15,623,366
减：持有至到期投资减值准备		
持有至到期投资账面价值	16,213,068	15,623,366

(2) 持有至到期投资变动情况

项目	金额
年初余额	15,623,366
购入	1,380,000
减：处置、赎回及到期	770,000
应计利息	
重分类	
利息调整	(20,298)
年末余额	16,213,068

11、长期股权投资

被投资单位名称	年末数	年初数
中国银联股份有限公司	8,000	8,000
石家庄人民商场股份有限公司	3,300	3,300
城市商业银行资金清算中心	400	400
合计	11,700	11,700
减：长期投资减值准备	825	825
净值	10,875	10,875

其中：按照成本法核算的长期股权投资

被投资单位名称	初始投资金额	年初数	本期增加	本期减少	年末数
中国银联股份有限公司	8,000	8,000			8,000
石家庄人民商场股份有限公司	3,300	3,300			3,300
城市商业银行资金清算中心	400	400			400
合计	11,700	11,700			11,700
减：长期投资减值准备		825			825
净值	11,700	10,875			10,875

12、固定资产

(1) 固定资产变动情况见下表：

项目	年初数	本年增加	本年减少	年末数
原值				
房屋建筑物	259,015	82,527	17,399	324,143
办公器具	18,859	4,760	1,226	22,393
交通运输	31,399	8,556	584	39,371
电子设备	220,790	56,372	2,939	274,223
机器设备	58,433	18,191	1,302	75,322

财务报表附注

项目	年初数	本年增加	本年减少	年末数
其他	11,101	718	118	11,701
合计	599,597	171,124	23,568	747,153
累计折旧				
房屋建筑物	106,887	24,880	11,816	119,951
办公器具	10,084	2,693	1,188	11,589
交通运输	13,067	5,361	564	17,864
电子设备	118,088	46,869	2,811	162,146
机器设备	35,893	9,118	1,231	43,780
其他	10,077	271	114	10,234
合计	294,096	89,192	17,724	365,564

减值准备

净值

房屋建筑物	152,128	57,647	5,583	204,192
办公器具	8,775	2,067	38	10,804
交通运输	18,332	3,195	20	21,507
电子设备	102,702	9,503	128	112,077
机器设备	22,540	9,073	71	31,542
其他	1,024	447	4	1,467
合计	305,501	81,932	5,844	381,589

(2) 本集团本年计提折旧为 74,068 千元, 由投资性房地产转入累计折旧 15,124 千元。

13、投资性房地产

项目	年初数	本年增加	本年减少	年末数
原值				
房屋、建筑物	40,972		28,397	12,575
累计折旧				
房屋、建筑物	23,910	471	15,124	9,257
减值准备				
净值				
房屋、建筑物	17,062	(471)	13,273	3,318

注: (1) 本集团本年由投资性房地产转为自用的房产原值为 28,397 千元, 累计折旧为 15,124 千元, 该项房产在转换前采用成本模式计量; (2) 截至 2013 年 12 月 31 日, 本集团投资性房地产无账面价值高于可收回金额的情况。

14、在建工程

工程名称	年初数	本年增加数	本年转入固定资产数	其他减少数	年末数
营业用房	1,874				1,874
软件系统	9,954	14,113		12,846	11,221
硬件设备	328	1,542	1,063		807
其他	3,522	1,106	1,487	1,616	1,525
合计	15,678	16,761	2,550	14,462	15,427
减：减值准备	2,358				2,358
账面价值合计	13,320	16,761	2,550	14,462	13,069

注：本期在建工程其他减少为银行系统项目转入无形资产等。

15、无形资产

项目	初始成本	年初数	本年增加数	本年摊销数	累计摊销数	年末数
土地	53,018	21,264	20,830	728	11,652	41,366
计算机软件	130,302	61,579	18,459	22,145	72,409	57,893
其他	357	327	25	69	74	283
合计	183,677	83,170	39,314	22,942	84,135	99,542

注：截至 2013 年 12 月 31 日，本行无形资产无账面价值高于可变现金额的情况。

16、递延所得税资产

(1) 递延所得税资产的变动情况列示如下：

项目	年末数	年初数
年初余额	265,220	193,956
可供出售投资未实现损益	66,085	
计入当期损益的递延所得税	22,949	71,264
年末余额	354,254	265,220

(2) 递延所得税资产组成项目包括：

项目	年末数	年初数
资产减值准备	254,449	231,675
预计负债	30,615	33,480
可供出售投资未实现损益	66,085	
交易性金融资产及衍生金融工具的公允价值变动	2,966	
其他	139	65
合计	354,254	265,220

财务报表附注

(3) 计入利润表的递延所得税资产的组成:

项目	本年数	上年数
资产减值准备	22,774	68,277
交易性金融资产及衍生金融工具的公允价值变动	2,966	
预计负债	(2,865)	3,123
其他	74	(136)
合计	22,949	71,264

(4) 引起暂时性差异的资产或负债项目对应的暂时性差异

项目	年末数	年初数
其他应收款	31,165	41,770
长期股权投资	825	825
发放贷款和垫款	905,502	813,102
拆出资金	3,500	11,433
存放同业	3,915	3,986
应收款项类投资	7,785	
代理业务理财	15,653	
在建工程	2,358	2,358
预计负债	122,460	133,919
抵债资产	47,093	53,224
可供出售金融资产	264,338	
交易性金融资产	11,864	
预提费用	559	263
合计	1,417,017	1,060,880

注: 预计负债主要为内退员工预计费用。

17、其他资产

(1) 分项列示

项目	年末数	年初数
其他应收款	211,352	660,186
长期待摊费用	175,352	134,842
抵债资产	32,835	32,835
待处理财产损失	217	
代理业务资产	6,245,602	4,459,476
其他	392	1,459
合计	6,665,750	5,288,798

注: 上述代理业务资产是指本集团发行的保本类代理客户理财资产。

(2) 其他应收款

①按类别列示其他应收款明细情况

项目	年末数			
	余额	比例 (%)	坏账准备	净额
单项金额重大的其他应收款	33,828	13.95		33,828
单项金额不重大但按信用风险特征组合后该组合的风险较大的其他应收款	71,583	29.52	31,050	40,533
其他不重大其他应收款	137,106	56.53	115	136,991
合计	242,517	100.00	31,165	211,352

(续)

项目	年初数			
	余额	比例 (%)	坏账准备	净额
单项金额重大的其他应收款	609,363	86.81		609,363
单项金额不重大但按信用风险特征组合后该组合的风险较大的其他应收款	43,455	6.19	41,748	1,707
其他不重大其他应收款	49,139	7.00	23	49,116
合计	701,957	100.00	41,771	660,186

注：单项金额重大的其他应收款是指金额超过 3,000 万元的其他应收款。

②按账龄列示其他应收款明细情况

账龄	年末数			年初数		
	金额	比例 (%)	坏账准备	金额	比例 (%)	坏账准备
1 年以内	193,626	79.84	46	647,565	92.25	43
1 至 2 年	5,917	2.44	216	2,983	0.42	774
2 至 3 年	2,653	1.09	740	9,219	1.31	413
3 年以上	40,321	16.63	30,163	42,190	6.02	40,541
合计	242,517	100.00	31,165	701,957	100.00	41,771

③其他应收款期末欠款前五名明细情况

债务人名称	金额	占其他应收款总额的比例 (%)	性质
石家庄市房管局	33,828	13.95	售房款
河北医科大学第二医院	10,000	4.12	预付款
河北省石家庄市中级人民法院	2,341	0.97	诉讼费
石家庄市住房资金管理中心	1,834	0.76	其他
河北省博达物业公司	1,800	0.74	预付款
合计	49,803	20.54	

注：(1) 其他应收款年末数中无持本行 5% (含 5%) 以上有表决权股份的股东单位欠款。

财务报表附注

(3) 长期待摊费用

项目	初始成本	年初数	本年增加	本年摊销及减少	累计摊销	年末数
装修费用	161,856	70,844	52,540	26,774	65,246	96,610
电子设备	6,501	2,014	1,062	1,155	4,580	1,921
其他费用	203,939	61,984	125,390	110,553	127,118	76,821
合计	372,296	134,842	178,992	138,482	196,944	175,352

注：其他费用主要为本行各分支机构营业及办公用房的房屋租赁费。

(4) 抵债资产

项目	年末数	年初数
房产	63,622	75,312
其中：自用		
闲置	63,622	75,312
出租		
运输设备		
其他	16,306	10,747
合计	79,928	86,059
抵债资产减值准备	47,093	53,224
抵债资产净额	32,835	32,835

18、同业及其他金融机构存放款项

项目	年末数	年初数
同业存放款项	9,913,797	8,935,027
非银行业金融机构存放款项	1,347,795	
合计	11,261,592	8,935,027

19、拆入资金

项目	年末数	年初数
境内其他银行拆入	731,628	1,359,978
合计	731,628	1,359,978

20、卖出回购金融资产款

项目	年末数	年初数
债券	4,934,488	5,987,099
-- 政府债券	4,934,488	5,987,099
合计	4,934,488	5,987,099

21、吸收存款

项目	年末数	年初数
活期存款	43,913,988	38,383,506
其中：活期对公存款	33,550,703	30,597,567
活期储蓄存款	10,363,285	7,785,939
定期存款（含通知存款）	55,948,159	40,724,080
其中：定期对公存款	25,488,329	16,142,007
定期储蓄存款	29,447,404	23,547,517
通知存款	1,012,426	1,034,556
存入保证金	16,913,485	11,090,756
应解汇款及临时存款	159,584	247,577
信用卡存款	8,742	5,824
合计	116,943,958	90,451,743

22、应付职工薪酬

项目	年初数	本年增加	本年支付	年末数
一、工资（含奖金、津贴和补贴）	46,890	614,111	559,014	101,987
二、职工福利费		117,730	117,730	
三、社会保险费	10,723	132,578	133,633	9,668
其中：1. 医疗保险费	2,649	29,264	29,240	2,673
2. 基本养老保险费	5,055	74,922	73,850	6,127
3. 失业保险费	670	7,549	7,464	755
4. 工伤保险费	163	1,491	1,592	62
5. 生育保险费	31	2,395	2,378	48
6. 年金缴费	2,155	16,957	19,109	3
四、住房公积金	23,677	49,298	72,322	653
五、工会经费和职工教育经费	11,974	27,544	15,880	23,638
合计	93,264	941,261	898,579	135,946

23、应交税费

项目	税（费）率	年末数	年初数
企业所得税	25%	146,174	113,190
营业税	3%、5%	65,048	45,477
城市维护建设税	5%、7%	5,102	3,713
教育费附加	3%	2,194	1,606

财务报表附注

项目	税（费）率	年末数	年初数
地方教育费附加	1%、2%	1,105	695
个人所得税		5,496	12,510
其他税金		124	136
合计		225,243	177,327

注：税率详细说明见：附注六、税项。

24、应付利息

项目	年末数	年初数
客户存款利息	1,114,199	769,555
同业及其他金融机构利息	81,755	48,602
应付拆入资金利息	5,497	2,559
应付债券利息	29,174	29,174
合计	1,230,625	849,890

25、应付债券

项目	年末数	年初数
次级债券	798,012	796,670
合计	798,012	796,670

注：本行经中国银行业监督管理委员会《关于石家庄市商业银行发行次级债券的批复》（银监复[2009]472号）以及《中国人民银行准予行政许可决定书》（银市场准予字[2010]第21号）批准，于2010年5月发行次级债券8亿元，该债券每年付息。

26、递延所得税负债

（1）递延所得税负债的变动情况列示如下：

项目	年末数	年初数
年初余额	6,056	14,711
可供出售投资未实现损益	(5,944)	(7,636)
计入当期损益的递延所得税	(112)	(1,019)
年末余额		6,056

（2）递延所得税负债组成项目包括：

项目	年末数	年初数
可供出售投资未实现损益		5,944
交易性金融资产及衍生金融工具的公允价值变动		112
合计		6,056

(3) 引起暂时性差异的资产或负债项目对应的暂时性差异

项目	年末数	年初数
可供出售金融资产		23,775
交易性金融资产		447
合计		24,222

27、预计负债

项目	年末数	年初数
确认表外承兑等风险敞口预计损失	36,596	34,763
未决诉讼		3,094
内退员工预计费用	85,864	96,062
合计	122,460	133,919

28、其他负债

(1) 分项列示

项目	年末数	年初数
营运资金	83,500	
资金清算应付款	195,400	153,390
其他应付款	165,182	157,182
应付股利	13,700	19,815
预提费用	559	263
应付利息税		144
代理证券业务	40,477	25,764
其他代理业务	142,885	91,009
委托业务	200	1,400
同城交换清算		2,047
待处理资产溢余	289	79
委托理财	6,289,135	4,451,872
其他	13	7
合计	6,931,340	4,902,972

财务报表附注

(2) 其他应付款

按照账龄列示如下:

账龄	年末数		年初数	
	金额	比例 (%)	金额	比例 (%)
1 年以内	145,200	87.90	97,879	62.27
1 至 2 年	7,321	4.44	27,096	17.24
2 至 3 年	416	0.25	2,273	1.45
3 年以上	12,245	7.41	29,934	19.04
合计	165,182	100.00	157,182	100.00

注: 本集团无应付 5% (含 5%) 以上表决权股份的股东单位或关联方的款项。

29、股本

项目	年初数		本年增加	本年减少	年末数	
	金额	比例 (%)			金额	比例 (%)
国家资本	232,849	7.28	7,874	7,874	232,849	7.28
法人资本	2,860,469	89.39	716	1,211	2,859,974	89.37
个人资本	106,682	3.33	495		107,177	3.35
合计	3,200,000	100.00	9,085	9,085	3,200,000	100.00

注: 本期持股股东的重大股权转让和变更情况:

(1) 石家庄市财政局原持有本行股份 215,284,770 股, 根据石财呈 [2013]138 号文件, 收购原股东长安区财政局持有的 2,295,628 股, 桥东区财政局持有的 2,056,573 股, 高新区财政局持有的 1,760,680 股, 新华区财政局持有的 1,760,679 股, 收购后, 石家庄财政局持有本行股份 223,158,330 股, 持股比例 6.97%。

(2) 中国华融资产管理公司原持有本行股份 11,079,504 股, 根据中国银监会银监复 [2012]577 号文件, 同意中国华融资产管理公司名称变更为中国华融资产管理股份有限公司, 故将其股权证书名称进行变更, 变更后中国华融资产管理股份有限公司持有本行股份 11,079,504 股, 持股比例 0.35%。

(3) 河北金环钢结构工程有限公司原持有本行股份 5,000,000 股, 该公司名称变更为金环建设集团有限公司, 已在石家庄市工商行政管理局办理变更手续, 故将其股权证书名称进行变更, 变更后金环建设集团有限公司持有本行股份 5,000,000 股, 持股比例 0.16%。

30、资本公积

项目	年初数	本年增加	本年减少	年末数
股本溢价	2,414,413			2,414,413
其他资本公积	30	55,745		55,775
公允价值变动	17,831	133,180	349,265	(198,254)
合计	2,432,274	188,925	349,265	2,271,934

注：本集团本年新增其他资本公积为石家庄营业管理部平安支行扣除拆迁支出后的拆迁补偿款余额。其中，平安支行共计收到拆迁补偿款 61,480 千元，支出 5,735 千元。

31、盈余公积

项目	年初数	本年增加	本年减少	年末数
法定盈余公积	378,034	138,162		516,196
任意盈余公积	220,162	69,081		289,243
合计	598,196	207,243		805,439

注：根据公司法、公司章程的规定，本行按净利润的 10% 提取法定盈余公积金，按净利润的 5% 提取任意盈余公积。

32、一般风险准备金

项目	年初数	本年增加	本年减少	年末数
一般风险准备	830,451	433,622		1,264,073
合计	830,451	433,622		1,264,073

注：（1）根据财政部颁布的《关于印发〈金融企业准备金计提管理办法〉的通知》（财金[2012]20号）文件，本行按标准法计算潜在风险估计值，按潜在风险估计值与资产减值准备的差额，对风险资产计提一般准备，用于弥补尚未识别的与风险资产相关的可能性损失。（2）截止到 2013 年 12 月 31 日，本集团已按照期末风险资产余额 1.3% 计提一般风险准备金。

33、未分配利润

项目	本年数	上年数
上年年末余额	1,289,521	884,743
加：会计政策变更		
重大会计差错		
本年年初余额	1,289,521	884,743
加：净利润	1,383,855	1,211,045
可供分配的利润	2,673,376	2,095,788
减：提取法定公积金	138,162	120,933
提取任意盈余公积金	69,081	60,466
提取一般风险准备	433,622	263,103
对所有者（或股东）的分配	480,000	361,765
未分配利润 /（累计亏损）	1,552,511	1,289,521

注：本集团 2013 年 5 月 10 日召开 2012 年度股东大会，审议通过了 2012 年度利润分配方案，向新老股东分配现金股利 4.8 亿元。

财务报表附注

34、利息净收入

项目	本年数	上年数
利息收入：		
-- 发放贷款及垫款	3,836,130	3,259,264
其中：个人贷款和垫款	653,194	445,110
公司贷款和垫款	3,013,669	2,554,202
票据贴现	169,267	259,952
-- 存放同业	116,719	173,229
-- 存放中央银行	314,460	241,202
-- 拆出资金	67,913	21,679
-- 买入返售金融债券	437,260	280,141
-- 转贴现利息收入	380,468	222,112
-- 可供出售金融资产利息收入	206,701	161,810
-- 交易性金融资产利息收入	63,508	41,188
-- 持有至到期投资利息收入	581,937	592,592
-- 应收款项类投资利息收入	1,610,084	599,717
-- 其他利息收入	51,890	29,799
小计	7,667,070	5,622,733
利息支出：		
-- 同业存放	771,956	440,323
-- 向中央银行借款	1,876	
-- 拆入资金	36,750	16,241
-- 吸收存款	2,127,585	1,627,359
-- 卖出回购金融资产	370,612	249,885
-- 发行债券	48,942	48,864
-- 再贴现及转贴现	431,521	241,184
-- 其他利息支出		349
小计	3,789,242	2,624,205
利息净收入	3,877,828	2,998,528

注：利息收入增加的主要原因是贷款和债券投资总量的增加。

35、手续费及佣金净收入

项目	本年数	上年数
手续费及佣金收入：		
-- 结算与清算手续费	44,838	26,534
-- 委托业务手续费	1,887	1,133
-- 代理业务手续费	78,481	25,404
-- 证券买卖手续费		
-- 银行卡手续费	139,703	148,217
-- 保理手续费	24,262	13,180
-- 网银业务收入	22,157	28,436
-- 手机银行手续费收入	104,495	29,710
-- 理财业务手续费收入	383	236
-- 其他	32,492	19,385
小计	448,698	292,235
手续费及佣金支出：		
-- 手续费支出	28,363	22,637
-- 佣金支出		1
小计	28,363	22,638
手续费及佣金净收入	420,335	269,597

注：其他手续费收入包括保险箱手续费收入，保函、业务承诺、保理融资、银行承兑汇票手续费收入，代理手续费收入等。

36、投资收益

项目	本年数	上年数
以公允价值计量且其变动计入当期损益的金融工具投资	(63,190)	(10,743)
可供出售权益工具投资	(26,694)	(11,495)
持有至到期投资出售收益		
应收款项类投资出售收益	12,486	
长期股权投资处置及分配收益	320	280
合计	(77,078)	(21,958)

37、公允价值变动收益

项目	本年数	上年数
交易性金融工具	(12,312)	(4,076)
指定为以公允价值计量且其变动计入当期损益的金融工具		
合计	(12,312)	(4,076)

财务报表附注

38、营业税金及附加

项目	本年数	上年数
营业税	230,799	180,389
城建税	16,093	12,589
教育费附加	6,935	5,412
地方教育费	4,624	3,608
合计	258,451	201,998

39、业务及管理费

项目	本年数	上年数
职工薪酬	913,717	637,819
—工资薪金	614,111	410,342
—其他福利	117,730	87,148
—社会保险	132,578	101,741
—住房公积金	49,298	38,588
广告及宣传费	59,516	46,618
业务招待费	16,616	15,842
办公费	393,149	331,555
董事会和理事会费	1,879	1,980
税费	8,773	8,483
待摊费用摊销	33,699	30,133
低值易耗品	2,862	5,092
无形资产摊销	22,942	15,803
租赁费	121,869	91,185
固定资产与投资性房地产折旧费	74,539	56,230
职工教育经费	15,289	10,059
工会经费	12,255	8,061
其他业务及管理费	8,054	7,867
合计	1,685,159	1,266,727

40、资产减值损失

项目	本年数	上年数
存放同业款项	(7)	(123)
拆出资金		(567)
发放贷款及垫款	586,669	375,377
应收款项类投资	7,785	
代理业务资产	15,653	
其他应收款	(517)	1,603
抵债资产	(15)	15,531
合计	609,568	391,821

41、营业外收入

项目	本年数	上年数
固定资产处置利得收入	20	563
长款、罚款收入	100	
处置抵债资产收入		101
政府补助	2,325	1,646
其他收入	7,992	1,766
合计	10,437	4,076

42、营业外支出

项目	本年数	上年数
固定资产处置损失	204	36
未决诉讼预计负债		2,496
捐赠	1,832	5,325
其他	589	2,974
合计	2,625	10,831

43、所得税费用

项目	本年数	上年数
当期所得税费用	321,189	236,980
递延所得税费用	(23,061)	(72,283)
合计	298,128	164,697

财务报表附注

所得税费用计算如下：

项目	本年数	上年数
税前利润	1,684,132	1,377,392
应纳税所得额调整数	(384,529)	(425,539)
应纳税所得额	1,299,603	951,853
当期所得税费用	321,189	236,980
递延所得税费用	(23,061)	(72,283)
所得税费用合计	298,128	164,697

44、每股收益及净资产收益率

(1) 每股收益

项目	本年数	上年数
归属于母公司所有者的当期净利润（人民币千元）	1,383,855	1,211,045
当年加权平均发行在外股数（万股）	3,200,000	2,700,000
基本每股收益（人民币元）	0.43	0.45

注：本集团无稀释性潜在普通股，基本每股收益与稀释每股收益均为 0.43 元。

(2) 净资产收益率

项目	本年数	上年数
归属于母公司所有者的当期净利润	1,383,855	1,211,045
净资产年末数	9,093,956	8,350,442
净资产收益率	15.22%	14.50%
净资产加权平均数	8,654,326	6,617,109
加权平均的净资产收益率	15.99%	18.30%

45、其他综合收益

项目	本期发生额	上期发生额
可供出售金融资产		
其中：当期利得（损失）金额	(288,113)	(30,546)
前期计入其他综合收益当期转入利润的金额		
按照权益法核算的在被投资单位其他综合收益中所享有的份额		
与计入其他综合收益项目相关的所得税影响	72,028	7,636
合计	(216,085)	(22,910)

46、现金流量表补充资料

(1) 将净利润调节为经营活动现金流量的信息

项目	本年数	上年数
将净利润调节为经营活动现金流量：		
净利润	1,386,004	1,212,695
加：资产减值损失	609,568	391,821
固定资产、投资性房地产折旧	74,539	56,230
无形资产摊销	22,942	15,803
长期待摊费用摊销	138,482	94,787
处置固定资产、无形资产损失（减收益）	184	(527)
固定资产报废损失		
公允价值变动损失（减：收益）	12,312	4,076
发行次级债的利息支出	48,942	48,864
投资损失（减：收益）	(2,385,152)	(1,417,265)
递延所得税资产减少（减：增加）	(22,949)	(71,264)
递延所得税负债增加（减：减少）	(112)	(1,019)
经营性应收项目的减少（减：增加）	(21,223,876)	(13,526,707)
经营性应付项目的增加（减：减少）	29,127,875	14,402,286
其他		
经营活动产生的现金流量净额	7,788,759	1,209,780
不涉及现金收支的重大投资和筹资活动：		
债务转为资本		
一年内到期的可转换公司债券		
融资租入固定资产		
现金及现金等价物净变动情况：		
现金的期末余额	6,271,634	5,329,816
减：现金的期初余额	5,329,816	5,591,909
加：现金等价物的期末余额	7,751,876	5,563,816
减：现金等价物的期初余额	5,563,816	13,224,030
现金及现金等价物净增加额	3,129,878	(7,922,307)

财务报表附注

(2) 现金及现金等价物

项目	本年数	上年数
现金	6,271,634	5,329,816
其中：库存现金	606,314	570,428
存放中央银行超额准备金	5,665,320	4,759,388
现金等价物	7,751,876	5,563,816
其中：原始期限在三个月以内的存放同业	5,465,987	2,610,496
原始期限在三个月以内的拆放同业	18,291	1,127,926
原始期限在三个月以内的买入返售证券	2,267,598	1,825,394
合计	14,023,510	10,893,632

47、分部报告

本行以内部结构、管理要求、内部报告制度为依据确定经营分部，以经营分部为基础确定报告分部。本公司有如下四个报告分部：

公司银行业务—为公司客户提供的银行服务，包括本外币存款、贷款、与贸易相关的产品及结算、代理、委托、资信鉴证等服务。

个人银行业务—为个人客户提供的银行服务，包括本外币存款、投资性储蓄产品、托管、借记卡、信贷及个人资产管理、结算、代理、资信鉴证等服务。

资金业务—包括债券投资、存放同业、拆放同业、买入返售、卖出回购、票据贴现等服务。

其他业务—本行的其他业务指其他自身没有形成可单独列报或不能按照合理基准进行分配的业务。

(1) 2013 年度分部报告：

项目	公司业务	个人银行业务	资金业务	其他业务	合计
利息收入净额	2,677,546	703,546	509,198	(12,462)	3,877,828
—外部利息净收入	2,190,473	(311,610)	2,047,907	(48,942)	3,877,828
—内部利息净收入	487,073	1,015,156	(1,538,709)	36,480	
手续费收入净额	174,299	149,208	7,302	89,526	420,335
公允价值变动损益			(12,312)		(12,312)
投资净收益			(77,398)	320	(77,078)
其他营业收入 / 支出				16,214	16,214
汇兑损益	4,511				4,511
营业税金及附加	202,259	47,946	575	7,671	258,451
业务及管理费	1,052,792	456,470	47,185	128,712	1,685,159

项目	公司业务	个人银行业务	资金业务	其他业务	合计
贷款减值损失(转回)	572,569	13,967	133		586,669
其他资产减值损失(转回)			23,431	(532)	22,899
营业利润	1,028,736	334,371	355,466	(42,253)	1,676,320
营业外收支净额				7,812	7,812
税前利润	1,028,736	334,371	355,466	(34,441)	1,684,132
资产总额	49,149,131	12,972,888	81,595,575	8,720,472	152,438,066
负债总额	76,098,862	40,507,559	16,927,708	9,781,163	143,315,292
补充信息					
1、折旧和摊销费用	67,518	23,987	34,360	5,315	131,180
2、折旧和摊销以外的非现金费用					
3、资本性支出	143,222	51,011	72,666	11,373	278,272

(2) 2012 年度分部报告:

项目	公司业务	个人银行业务	资金业务	其他业务	合计
利息收入净额	2,215,094	331,546	500,752	(48,864)	2,998,528
—外部利息净收入	1,883,070	(222,686)	1,387,008	(48,864)	2,998,528
—内部利息净收入	332,024	554,232	(886,256)		
手续费收入净额	86,261	155,963	32,201	(4,828)	269,597
公允价值变动损益			(4,076)		(4,076)
投资净收益			(22,238)	280	(21,958)
其他营业收入/支出				3,481	3,481
汇兑损益			(879)		(879)
营业税金及附加	161,622	38,027	1,383	966	201,998
业务及管理费	907,921	164,738	198,715	(4,647)	1,266,727
贷款减值损失(转回)	297,769	77,608			375,377
其他资产减值损失(转回)			(690)	17,134	16,444
营业利润	934,043	207,136	306,352	(63,384)	1,384,147
营业外收支净额				(6,755)	(6,755)
税前利润	934,043	207,136	306,353	(70,140)	1,377,392
资产总额	39,318,349	10,372,776	66,796,120	5,628,748	122,115,993
负债总额	58,822,778	31,333,456	16,327,042	7,255,607	113,738,883
补充信息					
1、折旧和摊销费用	71,825	13,081	15,755	1,505	102,166
2、折旧和摊销以外的非现金费用					
3、资本性支出	188,350	34,010	41,106	3,953	267,419

财务报表附注

九、关联方及其交易

(一) 关联方及关联自然人

一方控制、共同控制另一方或对另一方施加重大影响，以及两方或两方以上同受一方控制、共同控制，构成关联方。控制是指有权决定一个企业的财务和经营政策，并能据以从该企业的经营活动中获取利益。共同控制是指按照合同约定对某项经济活动所共有的控制。重大影响是指对一个企业的财务和经营政策有参与决策的权利，但并不能够控制或者与其他方一起共同控制这些政策的制定。

本行关联方确认的原则为：

持有本行 5% 及 5% 以上股份的股东以及受同一控制的两个或两个以上股东共同持有本行 5% 及 5% 以上股份的股东为本行的关联方。

本行的控股子公司、合营公司和联营公司为本行的关联方。

本行关键管理人员或与其关系密切的家庭成员控制、共同控制的其他企业。

本行的所有董事、监事及高级管理人员以及关键管理人员关系密切的家庭成员均为本行关联自然人。

报告期本行关联方为：

1、持本行 5% 以上股份或有表决权的股东

关联方名称	年末数		年初数	
	持股金额	持股比例 (%)	持股金额	持股比例 (%)
国电电力发展股份有限公司	607,200	18.98	607,200	18.98
中城建投资控股有限公司	351,200	10.98	351,200	10.98
河北港口集团有限公司	301,120	9.41	301,120	9.41
南京栖霞建设集团有限公司	289,708	9.05	289,708	9.05
石家庄市财政局	223,158	6.97	215,284	6.73
河北建投能源投资股份有限公司	213,320	6.66	213,320	6.66
合计	1,985,706	62.05	1,977,832	61.81

2、本行的子公司

本行子公司的基本情况及注册资本、所持股份参见附注七、1。

3、本行的合营和联营企业情况

本行无合营和联营企业。

4、持本行 5% 以上股份或有表决权的股东直接、间接、共同控制或可施加重大影响的法人或其他组织（包括同属一个集团下的关联公司）的基本情况：

关联方名称	关联关系	组织结构代码
中国城市建设控股集团有限公司	本行股东之母公司	10001074-0
河北建投新能源有限公司	受同一母公司控制的公司	79137561-7
沧州市供水排水集团有限公司	受同一母公司控制的公司	10660211-4
河北灵达环保能源有限责任公司	受同一母公司控制的公司	75242338-0
河北建设投资集团有限责任公司	本行股东之母公司	10432151-1
河北西柏坡发电有限责任公司	本行股东之子公司	80432880-2
河北西柏坡第二发电有限责任公司	本行股东之子公司	75243698-2

5、关联方交易的定价政策：市场利率。

（二）关联方交易及其余额

1、贷款余额

关联方名称	年末余额		
	贷款余额	银行承兑汇票	保证金
河北灵达环保能源有限责任公司			
河北西柏坡发电有限责任公司		7,042	7,042
河北西柏坡第二发电有限责任公司			
合计		7,042	7,042

（续）

关联方名称	年初余额		
	贷款余额	银行承兑汇票	保证金
河北灵达环保能源有限责任公司	15,000		
河北西柏坡发电有限责任公司	40,000		
河北西柏坡第二发电有限责任公司	500,00		
合计	105,000		

2、贷款利息收入

关联方名称	本年数	上年数
中国城市建设控股集团有限公司		9,800
河北建投新能源有限公司		21
沧州市供水排水集团有限公司		97
河北灵达环保能源有限责任公司	54	1,614
河北西柏坡发电有限责任公司	1,027	1,675
河北西柏坡第二发电有限责任公司	550	2,033
合计	1,631	15,240

财务报表附注

3、存款余额

关联方名称	年末数	年初数
中国城市建设控股集团有限公司		16
河北灵达环保能源有限责任公司		17
河北建设投资集团有限责任公司	7	8
河北西柏坡发电有限责任公司	8,701	54,142
河北西柏坡第二发电有限责任公司	14	25,269
合计	8,722	79,452

4、存款利息支出

关联方名称	本年数	上年数
中国城市建设控股集团有限公司		83
河北建投新能源有限公司		3
沧州市供水排水集团有限公司		1
河北灵达环保能源有限责任公司	1	
河北西柏坡发电有限责任公司	17	17
河北西柏坡第二发电有限责任公司	26	2
合计	44	106

5、承诺但未发放的授信额度

截至 2013 年 12 月 31 日，本行向关联单位承诺但未发放的授信额度 2.5 亿元。

6、关联单位存贷款以外的应收应付款项余额

截至 2013 年 12 月 31 日，本行持有至到期投资项目中持有河北建设投资集团有限责任公司发行的公司债券金额 4000 万元。

十、或有事项及承诺

1、信用承诺

项目	年末数	年初数
信用卡承诺	4,074,812	1,831,723
开出信用证	2,618,150	1,320,250
开出保函	71,776	64,737
银行承兑汇票	29,608,050	19,264,472
合计	36,372,788	22,481,182

2、经营性租赁承诺

未来期间最小应付经营租赁租金如下：

项目	年末数	年初数
1年以内	120,894	69,672
1至3年	213,751	137,840
3至5年	183,058	118,031
5年以上	212,130	92,561
合计	729,833	418,104

3、资本性承诺

项目	2013年12月31日		
	合同金额	已付款金额	尚未付款金额
装修合同	88,662	45,831	42,831
办公设备	10,543	4,975	5,568
信息系统软硬件	29,774	14,722	15,052
合计	128,979	65,528	63,451

(续)

项目	2012年12月31日		
	合同金额	已付款金额	尚未付款金额
装修合同	59,393	37,076	22,317
办公设备	4,017	2,263	1,754
信息系统软硬件	105,220	33,603	71,617
合计	168,630	72,942	95,688

十一、委托业务

1、委托贷款业务

委托贷款系指由委托人提供资金，由本行按照委托人确定的贷款对象、用途、金额、期限、利率而代理发放、监督使用，并由本行协助收回的贷款，其风险由委托人承担，本行仅收取手续费。本行实际收到委托人提供的资金时计入委托存款项目，根据委托人的意愿实际发放时计入委托贷款项目，期末在资产负债表中以委托存款与委托贷款差额列示。

项目	本年数	上年数
委托贷款	2,054,115	1,869,275
委托存款	2,054,315	1,870,675

财务报表附注

2、委托理财业务

委托理财业务是指本行按照与客户事先约定的投资计划和方式，将本行理财产品销售给客户，对筹集的资金进行投资和资产管理，根据约定条件和实际投资收益向客户支付收益的业务。与理财产品相关的风险由客户承担，本行取得手续费及佣金收入。

项目	本年数	上年数
委托理财产品	18,823,277	7,117,015
委托理财资金	18,851,157	7,117,062

注：上述委托理财包括保本类理财产品与非保本类理财产品。

十二、资产负债表日后事项

本集团无需要披露的资产负债表日后事项。

十三、其他重要事项

2013年9月3日，本行二〇一三年第一次临时股东大会审议通过了《关于发行二级资本工具的议案》，拟于2014年发行不超过20亿元二级资本工具补充资本金，并且已于2013年11月26日将申报材料报送至中国银监会。

十四、金融工具风险情况

1、金融工具

本行的经营活动大量运用了金融工具。本行以固定利率或浮动利率吸收不同期限的存款并将这些资金运用于高质量资产以获得高于平均水平的利差。本行通过将短期资金运用于利率较高的长期贷款以增加利差，同时保持足够的流动性以保证负债到期后及时偿付。

2、信用风险

本行所面临的信用风险是交易对手或债务违约的风险。当所有交易对手集中在单一行业或地区中，信用风险则较大。这是由于原本不同的交易对手会因处于同一地区或行业而受到同样的经济发展影响，最终影响到还款能力。信用风险的集中程度反映了本行业绩对某一特定行业或地理位置的敏感程度。本行主要的客户贷款业务集中于河北省，这表明本行有较为集中的信用风险，较易受到地域经济状况变动的影响。

本行建立了比较完整信贷质量评价体系，按借款人或交易对手的风险水平设定授信额度并决定所需的抵押物价值或担保的水平。有关的风险评估流程包括客户调查、风险评级、授信额度核定、贷款审查及贷后监控等环节。风险评估会定期进行，确保本行能及时监控可能出现的风险并采取适当的风险规避措施。此外，本行对客户提供担保，适用同样的风险控制程序及政策来降低风险。同时，本行一般会收取保证金以减低信用风险。

(1) 在不考虑可利用的担保物或其他信用增级的情况下，最能代表资产负债表日最大信用风险敞口的金额列示如下：

项目	年末数	年初数
存放同业款项	6,061,009	3,516,511
交易性金融资产	736,829	1,011,384
买入返售金融资产	6,143,711	2,909,065
拆出资金	18,291	1,277,130
发放贷款和垫款	60,719,300	48,355,512
可供出售金融资产	6,767,780	3,777,086
持有至到期投资	16,213,068	15,623,366
应收款项债券投资	19,826,883	17,356,314
小计	116,486,871	93,826,368
表外风险敞口包括		
开出信用证	2,618,150	1,320,251
开出保函	71,776	64,737
银行承兑汇票	29,608,050	19,264,472
不可撤销的贷款承诺	83,633	
未使用的信用卡额度	4,074,812	1,831,723
表外信用风险敞口小计	36,456,421	22,481,183
信用风险敞口合计	152,943,292	116,307,551

注：资产负债表项目的风险敞口余额为账面价值。

(2) 金融资产信用质量信息

①各项存在信用风险的资产的信用质量情况

项目	年末余额				合计
	尚未逾期尚未发生减值的金融资产	已逾期但未发生减值的金融资产	已发生减值的金融资产	减值准备	
存放同业款项	6,061,008		3,916	3,915	6,061,009
交易性金融资产	736,829				736,829
买入返售金融资产	6,143,711				6,143,711
衍生金融资产					
拆出资金	18,291		3,500	3,500	18,291
发放贷款和垫款	61,810,171	19,064	418,348	1,528,283	60,719,300
可供出售金融资产	6,767,780				6,767,780
持有至到期投资	16,213,068				16,213,068
应收款项类投资	19,826,883				19,826,883
合计	117,577,741	19,064	425,764	1,535,698	116,486,871

财务报表附注

(续)

项目	年初余额			减值准备	合计
	尚未逾期尚未发生减值的金融资产	已逾期但未发生减值的金融资产	已发生减值的金融资产		
存放同业款项	3,516,511		3,986	3,986	3,516,511
交易性金融资产	1,011,384				1,011,384
买入返售金融资产	2,909,065				2,909,065
衍生金融资产					
拆出资金	1,277,130		11,433	11,433	1,277,130
发放贷款和垫款	49,337,997	26,452	301,059	1,309,996	48,355,512
可供出售金融资产	3,777,086				3,777,086
持有至到期投资	15,623,366				15,623,366
应收款项类投资	17,356,314				17,356,314
合计	94,808,853	26,452	316,478	1,325,415	93,826,368

②贷款及垫款信用风险

A 未逾期尚未发生减值

项目	年末数	年初数
正常	60,269,349	47,405,190
关注	1,537,896	1,892,024
次级	655	
可疑	2,271	
合计	61,810,171	49,297,214
减：贷款损失准备	1,146,353	1,116,759
净额	60,663,818	48,180,455

B 逾期末减值贷款

项目	年末数	年初数
3个月以内	2,774	18,428
3个月到6个月	11,794	2,884
6个月到1年	1,267	3,937
1年以上	3,229	1,203
合计	19,064	26,452
减：贷款损失准备	6,607	7,307
净额	12,457	19,145

C 减值贷款

项目	年末数	年初数
信用贷款	245,751	90,150
保证贷款	60,114	79,102
抵押贷款	57,832	115,632
质押贷款	54,651	56,958
合计	418,348	341,842
减：贷款损失准备	375,323	185,930
净额	43,025	155,912

3、货币风险

本行的大部分业务是人民币业务，此外有美元、港币和其他小额外币业务。本行控制货币风险的主要原则是尽可能地做到资产负债在各货币上的匹配，并把货币风险控制在本行设定的限额之内。管理层对货币敞口设定限额并进行日常监控。

下表汇总了本行的外币汇率风险敞口分布，各原币资产和负债的账面价值已折合为人民币金额：

项目	年末数				合计
	人民币	美元折合人民币	港币折合人民币	其他币种折合人民币	
资产：					
现金及存放中央银行款项	27,809,643	4,759	109	101	27,814,612
存放同业款项	5,943,644	91,995	22	25,348	6,061,009
贵金属					
拆出资金		18,291			18,291
交易性金融资产	736,829				736,829
衍生金融资产					
买入返售金融资产	6,143,711				6,143,711
应收利息	589,013	19,173			608,186
发放贷款和垫款	59,360,229	1,359,071			60,719,300
可供出售金融资产	6,767,780				6,767,780
持有至到期投资	16,213,068				16,213,068
应收款项类投资	19,826,883				19,826,883
长期股权投资	10,875				10,875
投资性房地产	3,318				3,318
固定资产	381,589				381,589
在建工程	13,069				13,069

财务报表附注

项目	年末数					合计
	人民币	美元折合人民币	港币折合人民币	其他币种折合人民币		
无形资产	99,542					99,542
递延所得税资产	354,254					354,254
其他资产	6,665,750					6,665,750
资产合计	150,919,197	1,493,289	131	25,449		152,438,066
负债：						
向中央银行借款						
同业及其他金融机构存放款	11,261,592					11,261,592
拆入资金		731,628				731,628
交易性金融负债						
衍生金融负债						
卖出回购金融资产款	4,934,488					4,934,488
吸收存款	116,887,059	47,173	8	9,718		116,943,958
应付职工薪酬	135,946					135,946
应交税费	225,243					225,243
应付利息	1,225,120	5,505				1,230,625
预计负债	122,460					122,460
应付债券	798,012					798,012
递延所得税负债						
其他负债	6,931,340					6,931,340
负债合计	142,521,260	784,306	8	9,718		143,315,292
资产负债表头寸净额	8,397,937	708,983	123	15,731		9,122,774

(续)

项目	年初数					合计
	人民币	美元折合人民币	港币折合人民币	其他币种折合人民币		
资产：						
现金及存放中央银行款项	21,864,384	3,929	1,569	169		21,870,051
存放同业款项	3,387,404	111,891	1,902	15,314		3,516,511
贵金属						
拆出资金	900,000	377,130				1,277,130
交易性金融资产	1,011,384					1,011,384
衍生金融资产						

项目	年初数				合计
	人民币	美元折合人民币	港币折合人民币	其他币种折合人民币	
买入返售金融资产	2,909,065				2,909,065
应收利息	432,413	3,215			435,628
发放贷款和垫款	47,926,382	429,130			48,355,512
可供出售金融资产	3,777,086				3,777,086
持有至到期投资	15,623,366				15,623,366
应收款项类投资	17,356,314				17,356,314
长期股权投资	10,875				10,875
投资性房地产	17,062				17,062
固定资产	305,501				305,501
在建工程	13,320				13,320
无形资产	83,170				83,170
递延所得税资产	265,220				265,220
其他资产	5,287,924	874			5,288,798
资产合计	121,170,870	926,169	3,471	15,483	122,115,993
负债：					
向中央银行借款	44,938				44,938
同业及其他金融机构存放款项	8,935,027				8,935,027
拆入资金	700,000	659,978			1,359,978
交易性金融负债					
衍生金融负债					
卖出回购金融资产款	5,987,099				5,987,099
吸收存款	90,389,071	42,924	8	19,740	90,451,743
应付职工薪酬	93,264				93,264
应交税费	164,817				164,817
应付利息	847,401	2,489			849,890
预计负债	133,919				133,919
应付债券	796,670				796,670
递延所得税负债	6,056				6,056
其他负债	4,825,730	88,712		1,040	4,915,482
负债合计	112,923,992	794,103	8	20,780	113,738,883
资产负债表头寸净额	8,246,878	132,066	3,463	(5,297)	8,377,110

财务报表附注

4、利率风险

本行的利率风险主要为财务状况和现金流量受市场利率波动的影响。由于市场利率的波动，本行的利差可能增加或减少，甚至可能因无法预计的变动而产生亏损。一直以来，我国的存贷款基准利率由中国人民银行规定。在通常情况下，生息资产和付息负债的利率同向变动。因此，除外币债券投资及部分表外业务之外，本行面临的利率风险不大。但是，中国人民银行没有承诺在未来仍维持目前的利率体系。

下表汇总了本行的利率风险。表内的资产和负债项目，按合约重新定价日与到期日两者较早者分类，以账面价值列示

项目	年末数						合计
	1个月以内	1-3个月	3个月-1年	1年-5年	5年以上	不计息	
资产：							
现金及存放中央银行款项	27,772,553				42,059		27,814,612
存放同业款项	5,461,009		600,000				6,061,009
贵金属							
拆出资金	18,291						18,291
交易性金融资产	10,267	51,329	235,771	375,154	64,308		736,829
衍生金融资产							
买入返售金融资产	2,319,608	1,129,649	2,694,454				6,143,711
应收利息	1,100					607,086	608,186
发放贷款和垫款	33,432,687	4,718,492	21,144,917	561,882	861,322		60,719,300
可供出售金融资产	92,288	465,863	403,164	3,540,784	2,265,681		6,767,780
持有至到期投资		669,954	1,524,607	5,868,209	8,150,298		16,213,068
应收款项类投资	8,478,030	5,896,592	1,087,910	4,364,351			19,826,883
长期股权投资						10,875	10,875
投资性房地产						3,318	3,318
固定资产				526		381,063	381,589
在建工程						13,069	13,069
无形资产						99,542	99,542
递延所得税资产		57	132			354,065	354,254
其他资产	6,247,114					418,636	6,665,750
资产合计	83,832,947	12,931,936	27,690,955	14,710,906	11,383,668	1,887,654	152,438,066

(续)

项目	年末数						合计
	1个月以内	1-3个月	3个月-1年	1年-5年	5年以上	不计息	
负债:							
向中央银行借款							
同业及其他金融机构存放款项	2,234,236	3,322,356	5,705,000				11,261,592
拆入资金	438,977	60,969	231,682				731,628
交易性金融负债							
衍生金融负债							
卖出回购金融资产款	4,934,488						4,934,488
吸收存款	55,827,960	14,258,581	40,004,022	4,853,395	2,000,000		116,943,958
应付职工薪酬		884				135,062	135,946
应交税费	690					224,553	225,243
应付利息	1,301					1,229,324	1,230,625
预计负债						122,460	122,460
应付债券	798,012						798,012
递延所得税负债							
其他负债	6,277,976					653,364	6,931,340
负债合计	70,513,640	17,642,790	45,940,704	4,853,395	2,000,000	2,364,763	143,315,292
利率敏感度缺口总计	13,319,307	(4,710,854)	(18,249,749)	9,857,511	9,383,668	(477,109)	9,122,774

项目	年初数						合计
	1个月以内	1-3个月	3个月-1年	1年-5年	5年以上	不计息	
资产:							
现金及存放中央银行款项	21,842,043				28,008		21,870,051
存放同业款项	2,606,511	300,000	10,000	600,000			3,516,511
贵金属							
拆出资金	1,277,130						1,277,130
交易性金融资产			379,694	148,203	483,487		1,011,384
衍生金融资产							
买入返售金融资产	1,824,904	203,879	880,282				2,909,065
应收利息	165	61				435,402	435,628
发放贷款和垫款	2,867,720	22,142,198	18,549,347	4,424,891	371,356		48,355,512
可供出售金融资产	116,057	138,978	329,429	1,799,596	1,393,026		3,777,086

财务报表附注

项目	年初数						合计
	1个月以内	1-3个月	3个月-1年	1年-5年	5年以上	不计息	
持有至到期投资		440,045	754,886	5,339,705	9,088,730		15,623,366
应收款项债券投资	3,779,173	9,442,402	2,851,654	1,283,085			17,356,314
长期股权投资						10,875	10,875
投资性房地产						17,062	17,062
固定资产				558		304,943	305,501
在建工程						13,320	13,320
无形资产						83,170	83,170
递延所得税资产						265,220	265,220
其他资产	1,188					5,287,610	5,288,798
资产合计	34,314,891	32,667,563	23,755,292	13,596,038	11,364,607	6,417,602	122,115,993

(续)

项目	年初数						合计
	1个月以内	1-3个月	3个月-1年	1年-5年	5年以上	不计息	
负债:							
向中央银行借款	44,938						44,938
同业及其他金融机构存放款项	2,845,027	700,000	5,390,000				8,935,027
拆入资金	1,359,978						1,359,978
交易性金融负债							
衍生金融负债							
卖出回购金融资产款	5,987,099						5,987,099
吸收存款	44,627,468	10,866,073	30,304,639	4,652,977	586		90,451,743
应付职工薪酬		361				92,903	93,264
应交税费	790					164,027	164,817
应付利息	13	2	796	62		849,017	849,890
预计负债						133,919	133,919
应付债券					796,670		796,670
递延所得税负债						6,056	6,056
其他负债	2,066					4,913,416	4,915,482
负债合计	54,867,379	11,566,436	35,695,435	4,653,039	797,256	6,159,338	113,738,883
利率敏感度缺口总计	(20,552,488)	21,101,127	(11,940,143)	8,942,999	10,567,351	258,264	8,377,110

5、流动性风险

本行面临各类日常现金提款的要求，其中包括隔夜存款、活期存款、到期的定期存款、应付债券、客户贷款提款、担保及其他现金结算的衍生金融工具等付款要求。根据历史经验，相当一部分到期的存款并不会在到期日立即提走，而是续留本行，但同时为确保应对不可预料的资金需求，本行规定了最低的资金存量标准和最低需保持的拆入资金和其他借入资金的额度以满足各类提款要求。

本行根据中国人民银行的的要求限定贷款与存款比不得超过 75%。此外，本行按规定缴存中国人民银行的一般性存款准备金，法定准备金不能用于本行日常经营活动。报告期，中国人民银行多次对存款准备金缴存比例进行了调整。

下表列示了本行资产和负债的到期日结构分布，到期日是指自资产负债表日起至合同规定的到期日。

项目	年末数							合计
	即期偿还	1个月以内	1-3个月	3个月-1年	1年以上	不定期	逾期	
资产：								
现金及存放中央银行款项	6,832,942				42,059	20,939,611		27,814,612
存放同业款项	1,466,601	3,994,408		600,000				6,061,009
贵金属								
拆出资金		18,291						18,291
交易性金融资产		10,267	51,329	235,771	439,462			736,829
衍生金融资产								
买入返售金融资产		1,000,673	2,759,834	2,383,204				6,143,711
应收利息		257,639	116,870	210,700	22,977			608,186
发放贷款和垫款		3,348,147	5,740,122	31,861,142	19,731,592		38,297	60,719,300
可供出售金融资产		2,810	59,823	696,989	6,008,158			6,767,780
持有至到期投资			409,995	1,284,833	14,518,240			16,213,068
应收款项类投资		8,478,030	5,896,592	1,087,910	4,364,351			19,826,883
长期股权投资						10,875		10,875
投资性房地产						3,318		3,318
固定资产					527	381,062		381,589
在建工程						13,069		13,069
无形资产						99,542		99,542
递延所得税资产			57	132		354,065		354,254
其他资产	1,512	2,415,268	980,655	1,264,253	2,004,062			6,665,750
资产合计	8,301,055	19,525,533	16,015,277	39,624,934	47,131,428	21,801,542	38,297	152,438,066

财务报表附注

(续)

项目	年末数							合计
	即期偿还	1个月以内	1-3个月	3个月-1年	1年以上	不定期	逾期	
负债:								
向中央银行借款								
同业及其他金融机构存放款项		2,234,236	3,322,356	5,705,000				11,261,592
拆入资金		438,977	60,969	231,682				731,628
交易性金融负债								
衍生金融负债								
卖出回购金融资产款		4,934,488						4,934,488
吸收存款	47,750,274	7,621,617	14,258,581	40,243,479	7,070,007			116,943,958
应付职工薪酬		135,062	884					135,946
应交税费		225,243						225,243
应付利息		1,230,625						1,230,625
预计负债		122,460						122,460
应付债券		798,012						798,012
递延所得税负债								
其他负债		4,003,467	2,176,913	750,960				6,931,340
负债合计	47,750,274	21,744,187	19,819,703	46,931,121	7,070,007			143,315,292
流动性净额	(39,449,219)	(2,218,654)	(3,804,426)	(7,306,187)	40,061,421	21,801,542	38,297	9,122,774

项目	年初数							合计
	即期偿还	1个月以内	1-3个月	3个月-1年	1年以上	不定期	逾期	
资产:								
现金及存放中央银行款项								
存放同业款项	5,745,622				380,748	15,743,681		21,870,051
存放同业款项	457,511	2,149,000	300,000	10,000	600,000			3,516,511
贵金属								
拆出资金		931,428	345,702					1,277,130
交易性金融资产		1,011,384						1,011,384
衍生金融资产								
买入返售金融资产		1,824,904	203,879	880,282				2,909,065
应收利息	165		61	435,402				435,628
发放贷款和垫款	8,476	2,306,865	5,890,739	25,413,824	14,645,405		90,203	48,355,512

项目	年初数							合计
	即期偿还	1个月以内	1-3个月	3个月-1年	1年以上	不定期	逾期	
可供出售金融资产			29,998	280,224	3,466,864			3,777,086
持有至到期投资			270,045	499,886	14,853,435			15,623,366
应收款项债券投资		3,779,173	9,441,399	2,852,656	1,283,086			17,356,314
长期股权投资							10,875	10,875
投资性房地产							17,062	17,062
固定资产					558	304,943		305,501
在建工程							13,320	13,320
无形资产							83,170	83,170
递延所得税资产							265,220	265,220
其他资产	38,234	821,454	2,269,255	1,727,120		432,735		5,288,798
资产合计	6,250,008	12,824,208	18,751,078	32,099,394	35,230,096	16,871,006	90,203	122,115,993

(续)

项目	年初数							合计
	即期偿还	1个月以内	1-3个月	3个月-1年	1年以上	不定期	逾期	
负债:								
向中央银行借款		44,938						44,938
同业及其他金融机构存放款项	1,265,027	1,580,000	700,000	5,390,000				8,935,027
拆入资金		700,000	358,274	301,704				1,359,978
交易性金融负债								
衍生金融负债								
卖出回购金融资产款		5,987,099						5,987,099
吸收存款	1,298,992	4,799,221	11,857,863	35,316,989	37,178,678			90,451,743
应付职工薪酬		92,903	361					93,264
应交税费		164,817						164,817
应付利息	13		2	796	62	849,017		849,890
预计负债						133,919		133,919
应付债券					796,670			796,670
递延所得税负债						6,056		6,056
其他负债	155,456	290,880	972,202	1,881,766		1,615,178		4,915,482
负债合计	2,719,488	13,659,858	13,888,702	42,891,255	37,975,410	2,604,170		113,738,883
流动性净额	3,530,520	(835,650)	4,862,376	(10,791,861)	(2,745,314)	14,266,836	90,203	8,377,110

财务报表附注

十五、母公司财务报表主要项目注释

1、长期股权投资

被投资单位名称	年末数	年初数	备注
平山西柏坡冀银村镇银行有限责任公司	25,500	25,500	控股子公司
中国银联股份有限公司	8,000	8,000	
石家庄人民商场股份有限公司	3,300	3,300	
城市商业银行资金清算中心	400	400	
减：长期投资减值准备	825	825	
合计	36,375	36,375	

2、投资收益

项目	本年数	上年数
以公允价值计量且其变动计入当期损益的金融工具投资	(63,190)	(10,743)
可供出售权益工具投资	(26,694)	(11,495)
持有至到期投资出售收益		
应收款项类投资出售收益	12,486	
长期股权投资处置及分配收益	320	280
合计	(77,078)	(21,958)







地址：河北省石家庄市平安北大街28号
邮编：050011
传真：0311-88627123
网址：www.hebbank.com

客服电话：**400-612-9999**（全国） **0311-96368**（本地）